



Финансовый отдел администрации городского округа
ЗАТО Свободный

Svobodfin.vs@gmail.com

ИНФОГРАФИКА

к отчету об исполнении бюджета городского округа ЗАТО Свободный
за 1 квартал 2024 года



ГОРОДСКОЙ ОКРУГ ЗАТО СВОБОДНЫЙ



Основные характеристики бюджета городского округа ЗАТО Свободный за 1 квартал 2024 года

Наименование	План (тыс. рублей)	Факт (тыс. рублей)	% исполнения	Удельный вес, %
Доходы, всего	971 263,30	212 948,09	21,9	x
в том числе:				
- налоговые доходы	272 653,20	48 175,82	17,67	22,6
- неналоговые доходы	23 108,10	9 560,06	41,37	4,5
- безвозмездные поступления	675 502,00	155 212,21	22,98	72,9
Расходы, всего	1 103 286,80	176 043,99	15,9	x
в том числе:				
Администрация ГО ЗАТО Свободный	1 082 580,80	171 453,83	15,8	97,4
Дума ГО ЗАТО Свободный	2 529,00	425,64	16,8	0,2
Контрольный орган ГО ЗАТО Свободный	4 773,10	1 020,83	21,3	0,6
финансовый отдел администрации ГО ЗАТО Свободный	13 403,90	3 143,69	23,5	1,8
Дефицит (-), профицит (+)	-132 023,5	x	x	x
Источники финансирования дефицита бюджета, всего	132 023,5	x	x	x
Изменение остатков средств бюджета	132 023,5	x	x	x



Основные параметры исполнения бюджета городского округа ЗАТО Свободный за 1 квартал 2024 года

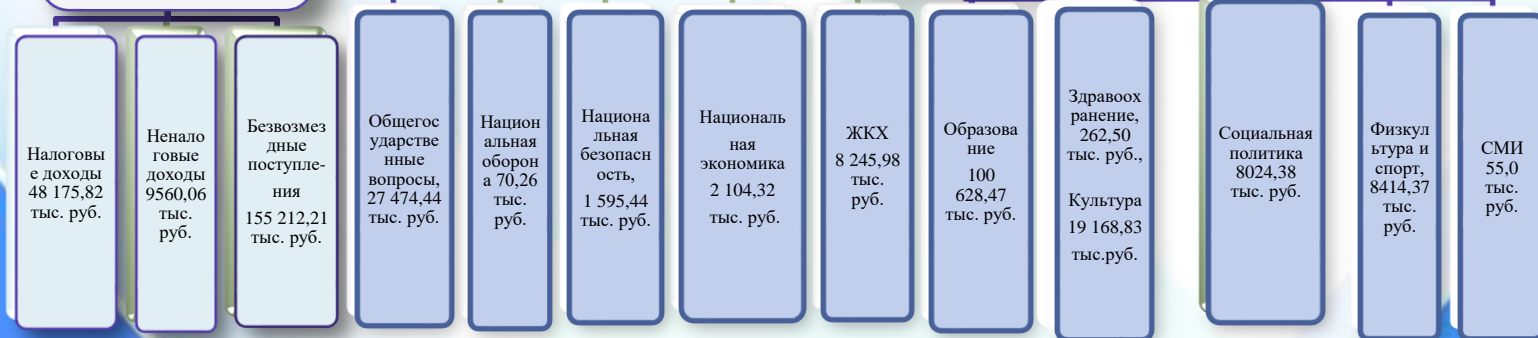
БЮДЖЕТ

ДОХОДЫ БЮДЖЕТА

212 948,09 тыс. руб.



РАСХОДЫ БЮДЖЕТА

176 043,99 тыс. руб.





ДОХОДЫ БЮДЖЕТА



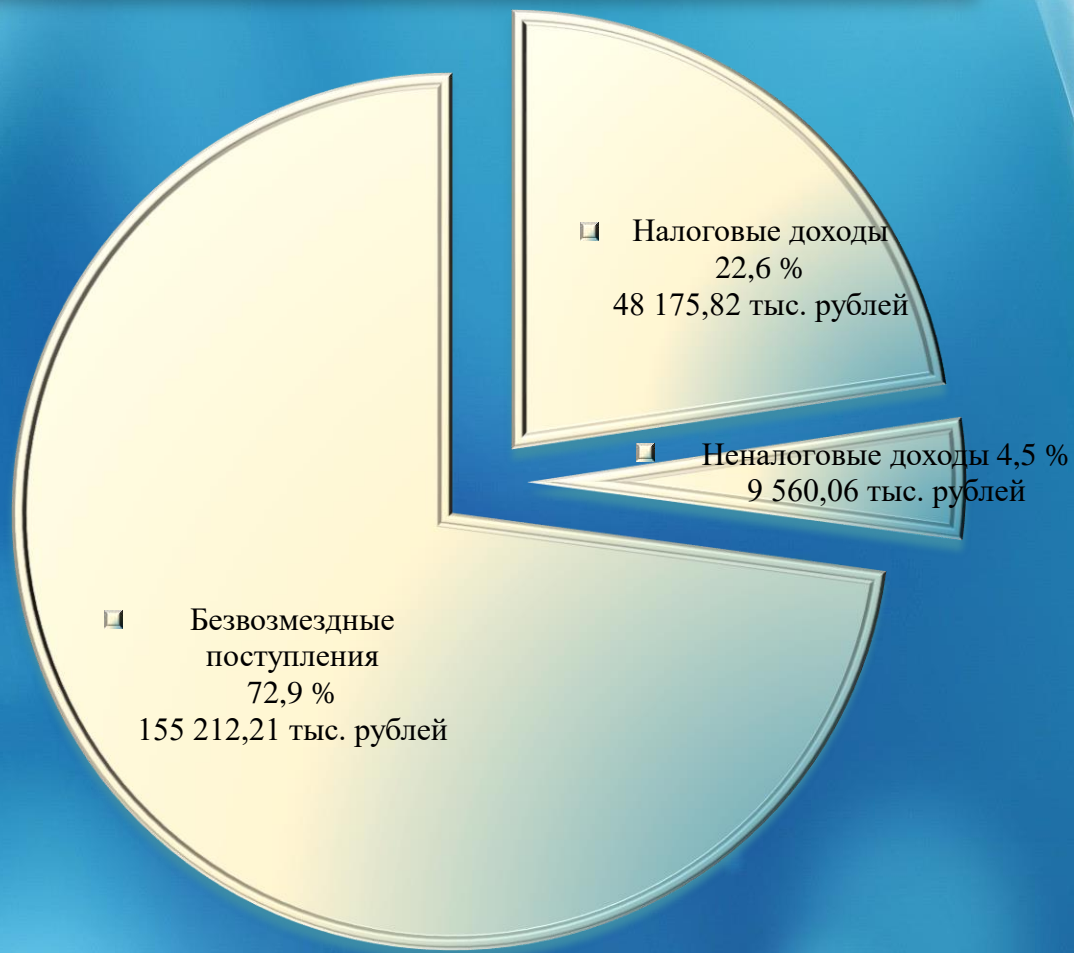
Безвозмездные поступления – это финансовая помощь из бюджетов других уровней (межбюджетные трансферты), от физических и юридических лиц

Налоговые доходы - это доходы от предусмотренных законодательством Российской Федерации о налогах и сборах федеральных налогов и сборов, в том числе от налогов, предусмотренных специальными налоговыми режимами, региональных и местных налогов, а также пеней и штрафов по ним

Неналоговые доходы – это доходы от использования государственной или муниципальной собственности (сдача в аренду, продажа), штрафы и иные суммы принудительного изъятия, средства самообложения граждан, иные неналоговые доходы



Структура доходов бюджета городского округа ЗАТО Свободный за 1 квартал 2024 года



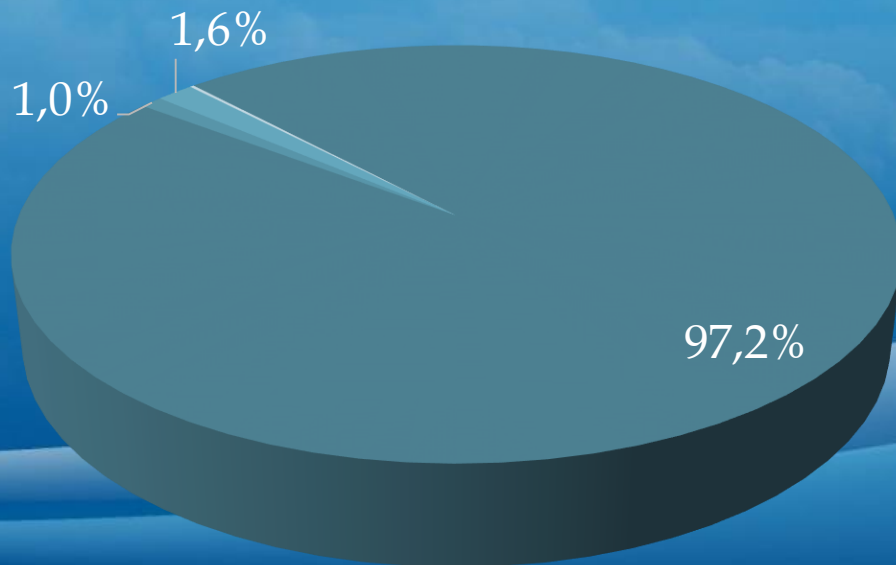
Поступило доходов
За 1 квартал 2024 года
212 948,09 тыс. рублей
(21,9% к плану)





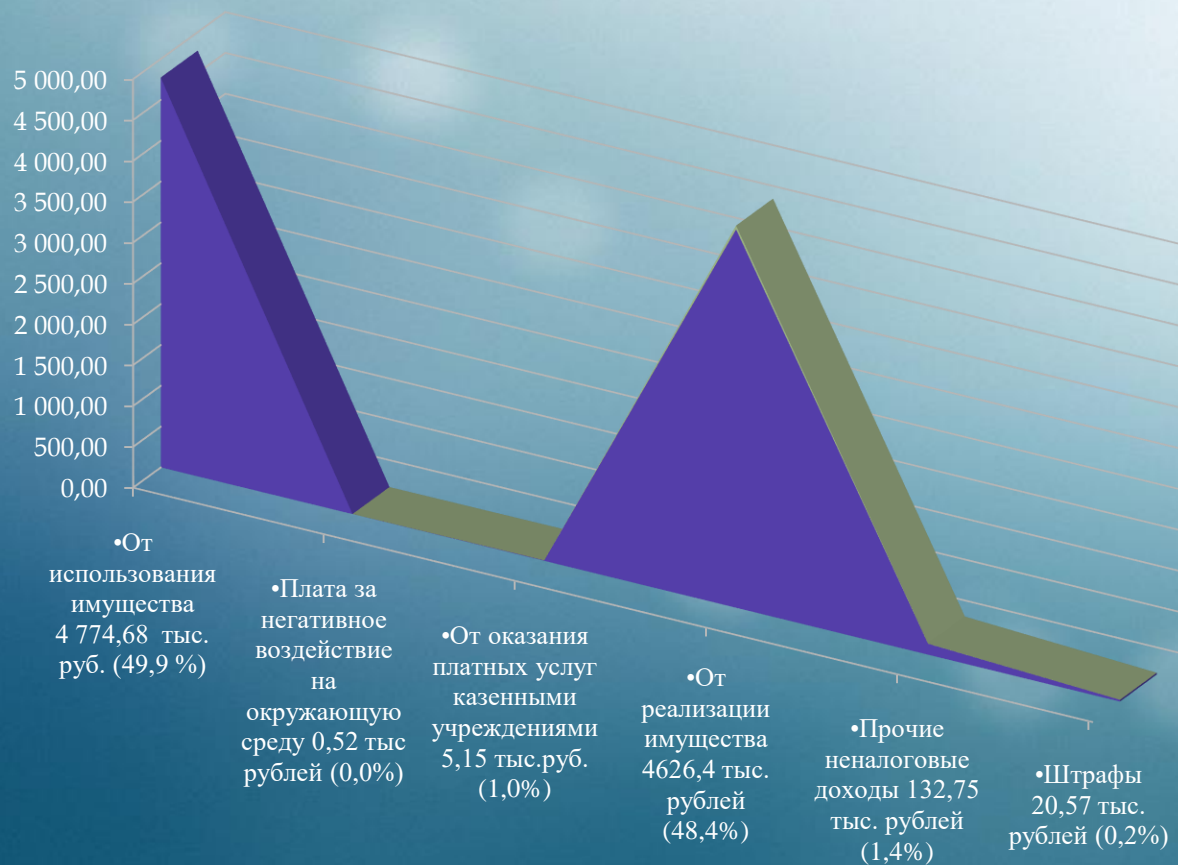
**Структура налоговых доходов бюджета городского округа ЗАТО Свободный
за 1 квартал 2024 год 48 175,82 тыс. руб.**

- •НДФЛ 97,2% (46 878,36 тыс.рублей)
- •Доходы от уплаты акцизов 1,0% (456,94 тыс. рублей)
- •Налог на совокупный доход 1,6% (773,24 тыс. рублей)
- •Государственная пошлина 0,1% (1,68 тыс.рублей)
- •Земельный налог 0,0% (-10,16 тыс.рублей)
- •Налог на имущество 0,2% (75,76 тыс.рублей)





Структура неналоговых доходов бюджета городского округа ЗАТО Свободный за 1 квартал 2024 года



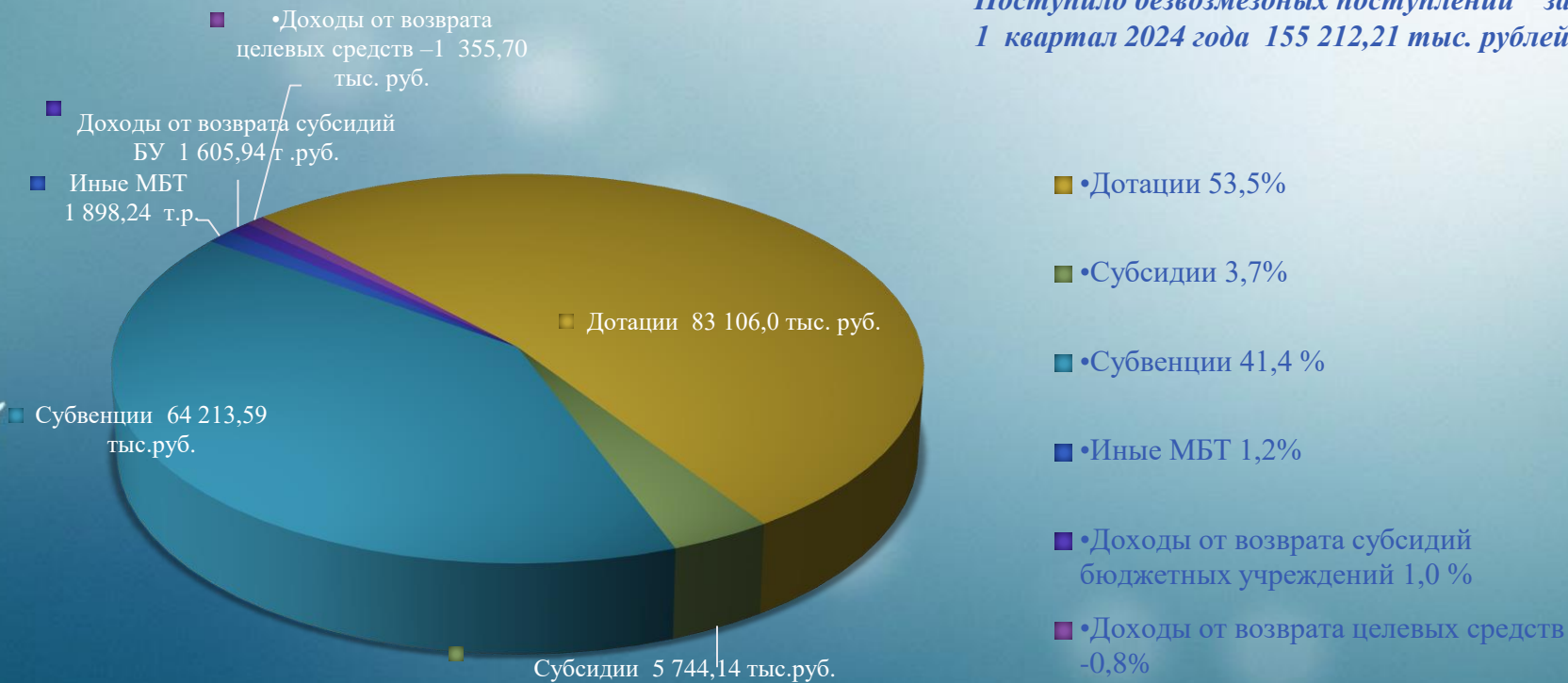
Поступило неналоговых доходов за 1 квартал 2024 года 9 560,06 тысяч рублей

ГОРОДСКОЙ ОКРУГ ЗАТО СВОБОДНЫЙ



Структура безвозмездных поступлений за 1 квартал 2024 года

Поступило безвозмездных поступлений за 1 квартал 2024 года 155 212,21 тыс. рублей





**РАСХОДЫ БЮДЖЕТА – денежные средства,
направленные на финансовое обеспечение задач и
функций местного самоуправления**

Классификация расходов по признакам



Функциональная
классификация отражает
направление средств
бюджета на выполнение
основных функций местного
самоуправления



Ведомственная
классификация расходов
бюджета непосредственно
связана со структурой
управления

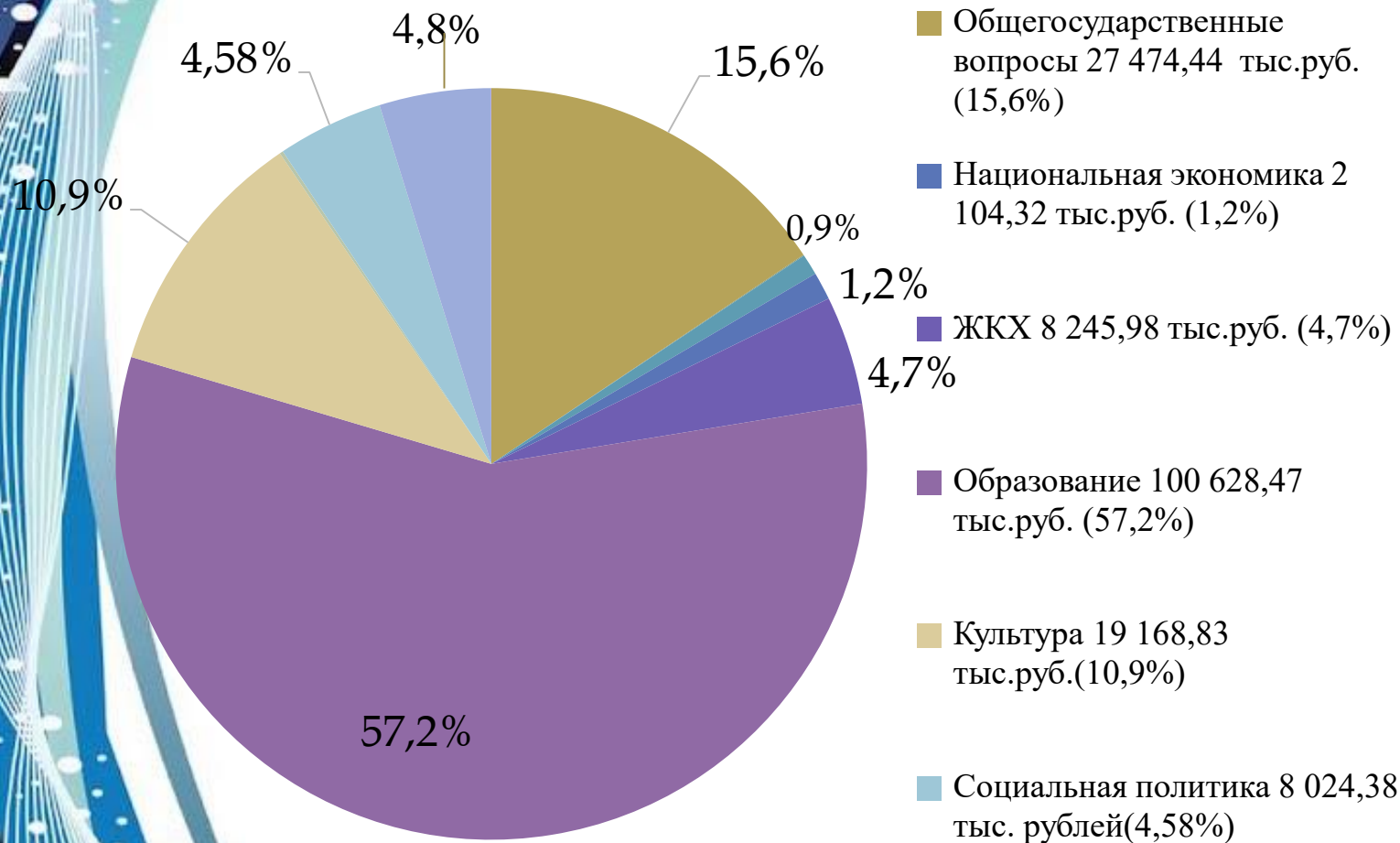


Экономическая
классификация расходов
показывает деление расходов
на текущие и капитальные
(зарплата, материальные затраты,
приобретение товаров и
услуг и др.)



Исполнение бюджета городского округа ЗАТО Свободный за 1 квартал 2024 года

План расходов на 2024 год 1 103 286,80 тыс. рублей





**Фактические расходы за 1 квартал 2024 года 176 043,99 тыс. рублей,
процент исполнения 15,9%**



Расходы бюджета городского округа ЗАТО Свободный за 1 квартал 2024 год на жилищно-коммунальное хозяйство

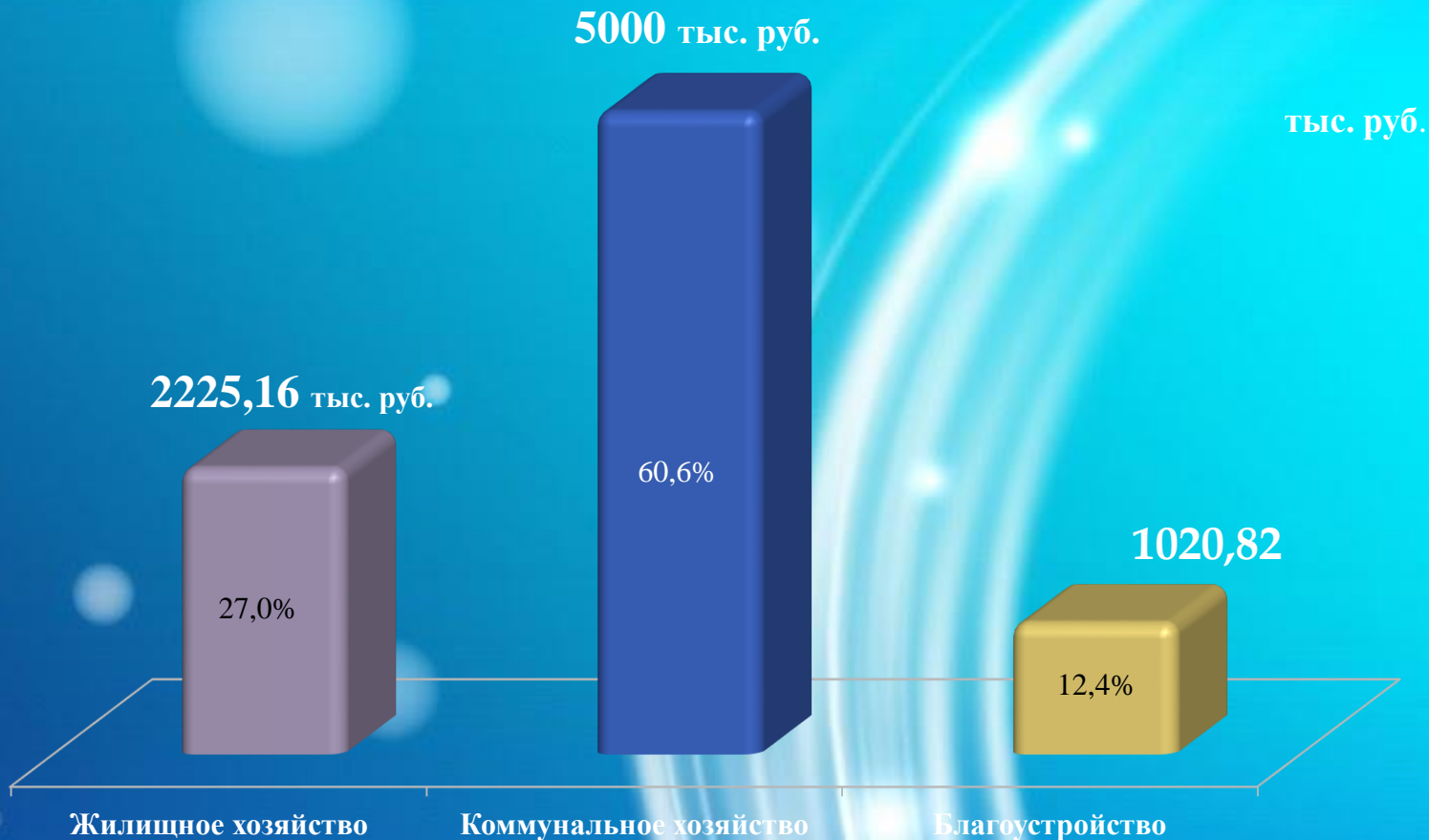
Наименование	План	Факт	% исполнения
<i>Жилищное хозяйство</i>	16 821,01	2 225,16	13,2
<i>Коммунальное хозяйство</i>	269 395,17	5 000,0	1,9
<i>Благоустройство</i>	64 326,49	1 020,82	1,6
<i>Другие вопросы в области ЖКХ</i>	3 138,0	0,0	0,0
	353 680,67	8 245,98	2,3





Жилищно-коммунальное хозяйство

Структура расходов бюджета на ЖКХ



В течение 1 квартала 2024 года общие расходы по разделу составили 8 245,98 тыс. руб.



Расходы бюджета городского округа ЗАТО Свободный за 1 квартал 2024 года на образование

Наименование	План	Факт	% исполнения
<i>Дошкольное образование</i>	147 828,89	40 712,41	27,5
<i>Общее образование</i>	166 248,76	42 454,23	25,5
<i>Дополнительное образование</i>	61 301,78	14 556,84	23,8
<i>Молодежная политика</i>	2 980,20	2 310,05	77,5
<i>Другие вопросы в области образования</i>	9 212,80	594,94	6,5
	387 572,43	100 628,47	25,96





Структура расходов бюджета в сфере образования



Дошкольное образование 40,5%

Общее образование 42,2%

Дополнительное образование 14,4%

Молодежная политика 2,3%

Другие вопросы в области образования 0,6%





ДВОРЕЦ КУЛЬТУРЫ «СВОБОДНЫЙ»

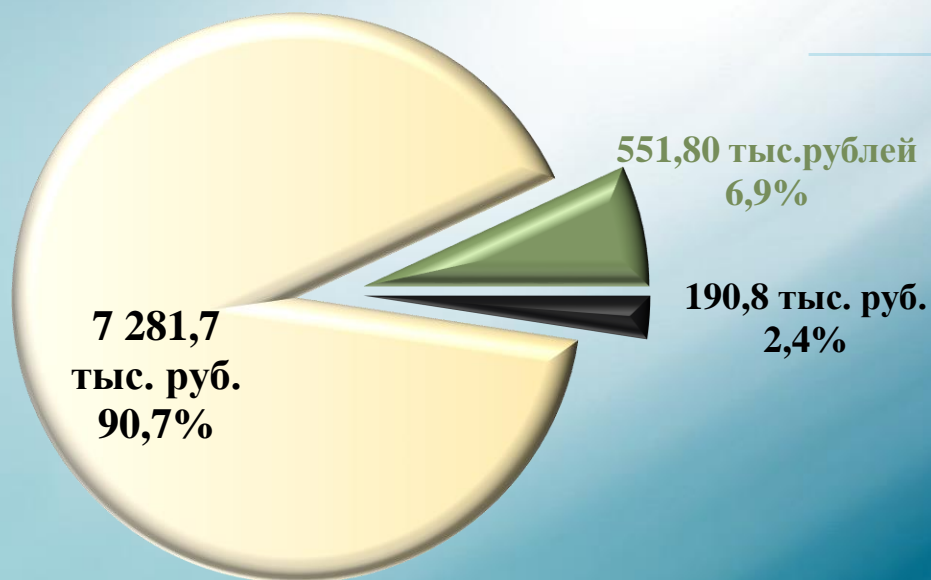
Расходы в области культуры за 1 квартал 2024 года составили 19 168,3 т. руб. или 23,1% годового плана





Социальная политика

тыс. руб.



■ Другие вопросы в области социальной политики

▣ Социальное обеспечение населения

▣ Пенсионное обеспечение

▣ Охрана семьи и детства

За 1 квартал 2024 года общие расходы по разделу составили **8 024,38 тыс. руб.**



Меры социальной поддержки, предоставляемые из бюджета за 1 квартал 2024 года

Социальные обязательства государства- это зафиксированная в Конституции и других нормативных актах некая совокупность социальных услуг, льгот, субсидий и прочих благ, которые государство предоставляет своим гражданам, гарантируя для определенных групп граждан их бесплатность

Выполняя социальные обязательства государство стремится обеспечить доступность социальных благ для всех граждан, смягчая таким образом возникающую в обществе дифференциацию и обеспечивая его стабильность

Наименование меры социальной поддержки	План	Факт	% исполнения
Предоставления гражданам субсидий на оплату жилого помещения и коммунальных услуг	496,9	86,5	17,4
Осуществление государственного полномочия Свердловской области по предоставлению отдельным категориям граждан компенсации расходов на оплату жилого помещения и коммунальных услуг	21 075,6	5 560,6	26,4
Осуществление государственного полномочия Российской Федерации по предоставлению мер социальной поддержки по оплате жилого помещения и коммунальных услуг	1 779,8	519,6	29,2
Компенсация отдельным категориям граждан оплаты взноса на капитальный ремонт общего имущества в многоквартирном доме	13,9	13,3	95,7
Обеспечение жильем молодых семей на территории городского округа	1 292,6	1 292,6	100
Доплаты к пенсиям государственных служащих субъектов РФ и муниципальных служащих	2 232,2	551,8	24,7
Всего	26 891,0	8 024,4	29,8



Спорт- залог здоровья

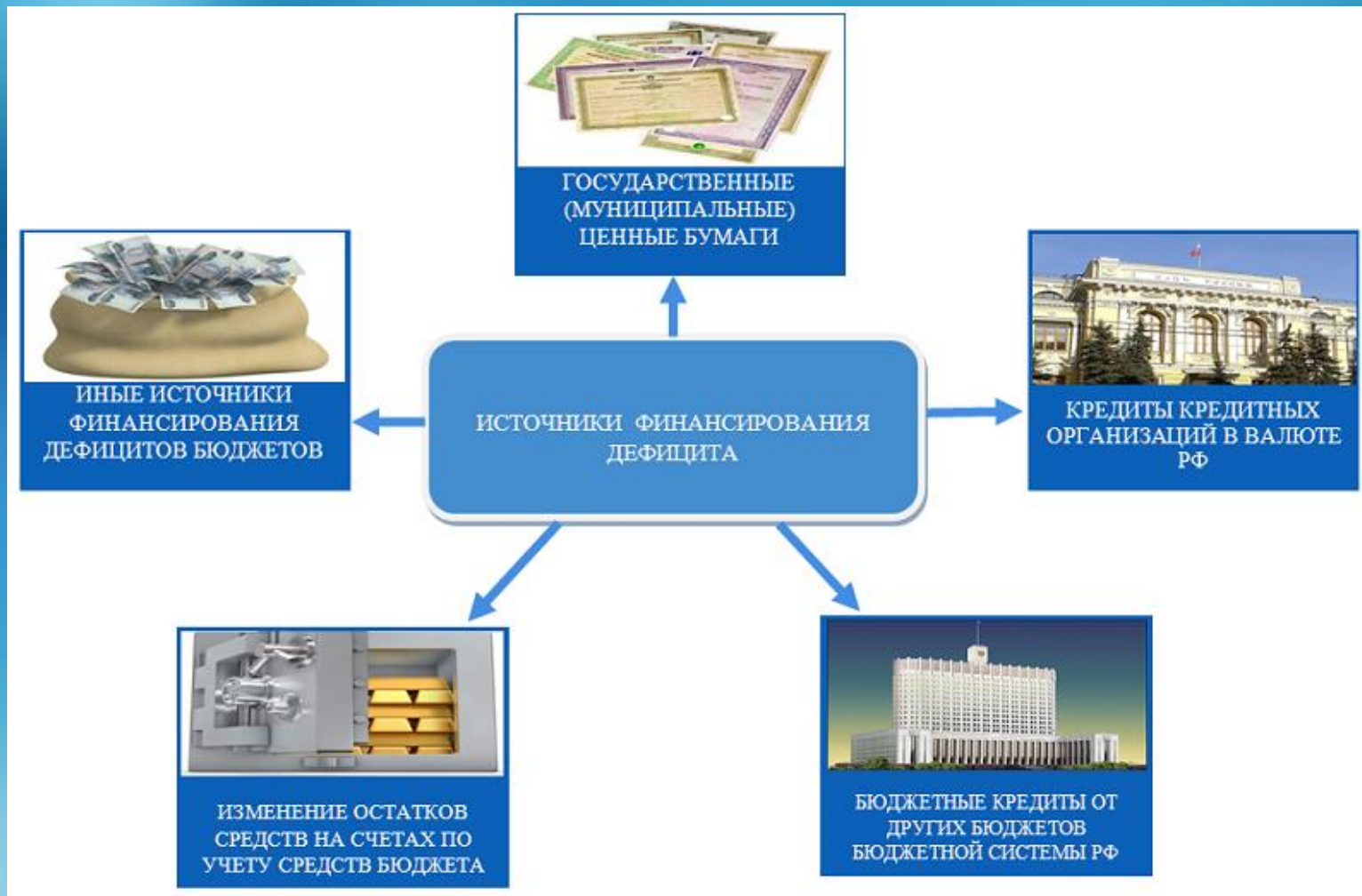


Расходы, произведенные в области физической культуры и спорта на организацию и проведение мероприятий, составили в 1 квартале 2024 года 8 414,37 тыс. рублей





Источники финансирования дефицита бюджета





Источники финансирования дефицита бюджета

В процессе принятия и исполнения бюджета городского округа большое значение приобретает сбалансированность доходов и расходов. Дефицит – это превышение расходов над доходами. Профицит – это превышение доходов над расходами.

**Источники
финансирования
дефицита бюджета**

Изменение остатков

Средства на счетах
по учету средств
бюджета городского
округа

**Остаток средств
бюджета по
состоянию на
01.01.2024 132 023,5
тыс. руб.**



Муниципальный долг

Объём муниципального долга по состоянию:

-на 01 июля 2023года составил 0 рублей

-на 01 октября 2023 года составил 0 рублей

-на 01 января 2024 года составил 0 рублей

-на 01 апреля 2024 года составил 0 рублей

Предельный объём
муниципального долга городского
округа по состоянию на 01.04.2024
года утвержден в размере 48 900
тыс. рублей

Спасибо за внимание!

