



Финансовый отдел администрации городского округа
ЗАТО Свободный

Svobodfin.vs@gmail.com

ИНФОГРАФИКА

к отчету об исполнении бюджета городского округа ЗАТО Свободный
за 9 месяцев 2024 года



ГОРОДСКОЙ ОКРУГ ЗАТО СВОБОДНЫЙ



Основные характеристики бюджета городского округа ЗАТО Свободный за 9 месяцев 2024 года

Наименование	План (тыс. рублей)	Факт (тыс. рублей)	% исполнения	Удельный вес, %
Доходы, всего	995 727,9	720 921,2	72,4	x
в том числе:				
- налоговые доходы	272 653,2	197 205,6	72,3	27,4
- неналоговые доходы	28 557,8	25 840,7	90,5	3,6
- безвозмездные поступления	694 516,9	497 874,9	71,7	69,0
Расходы, всего	1 127 751,4	606 807,2	53,8	x
в том числе:				
Администрация ГО ЗАТО Свободный	1 107 181,1	594 071,9	53,7	97,90
Дума ГО ЗАТО Свободный	2 384,3	1 488,8	62,4	0,20
Контрольный орган ГО ЗАТО Свободный	4 811,5	3 423,7	71,2	0,60
финансовый отдел администрации ГО ЗАТО Свободный	13 374,5	7 822,8	58,5	1,30
Дефицит (-), профицит (+)	-132 023,5	x	x	x
Источники финансирования дефицита бюджета, всего	132 023,5	x	x	x
Изменение остатков средств бюджета	132 023,5	x	x	x



Основные параметры исполнения бюджета городского округа ЗАТО Свободный за 9 месяцев 2024 года

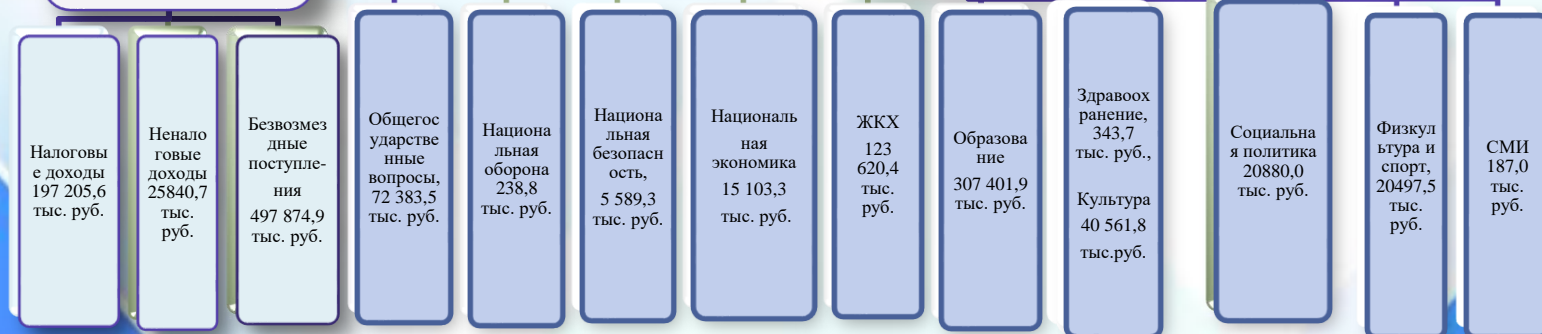
БЮДЖЕТ

ДОХОДЫ БЮДЖЕТА

720 921,2 тыс. руб.


РАСХОДЫ БЮДЖЕТА

606 807,2 тыс. руб.





ДОХОДЫ БЮДЖЕТА



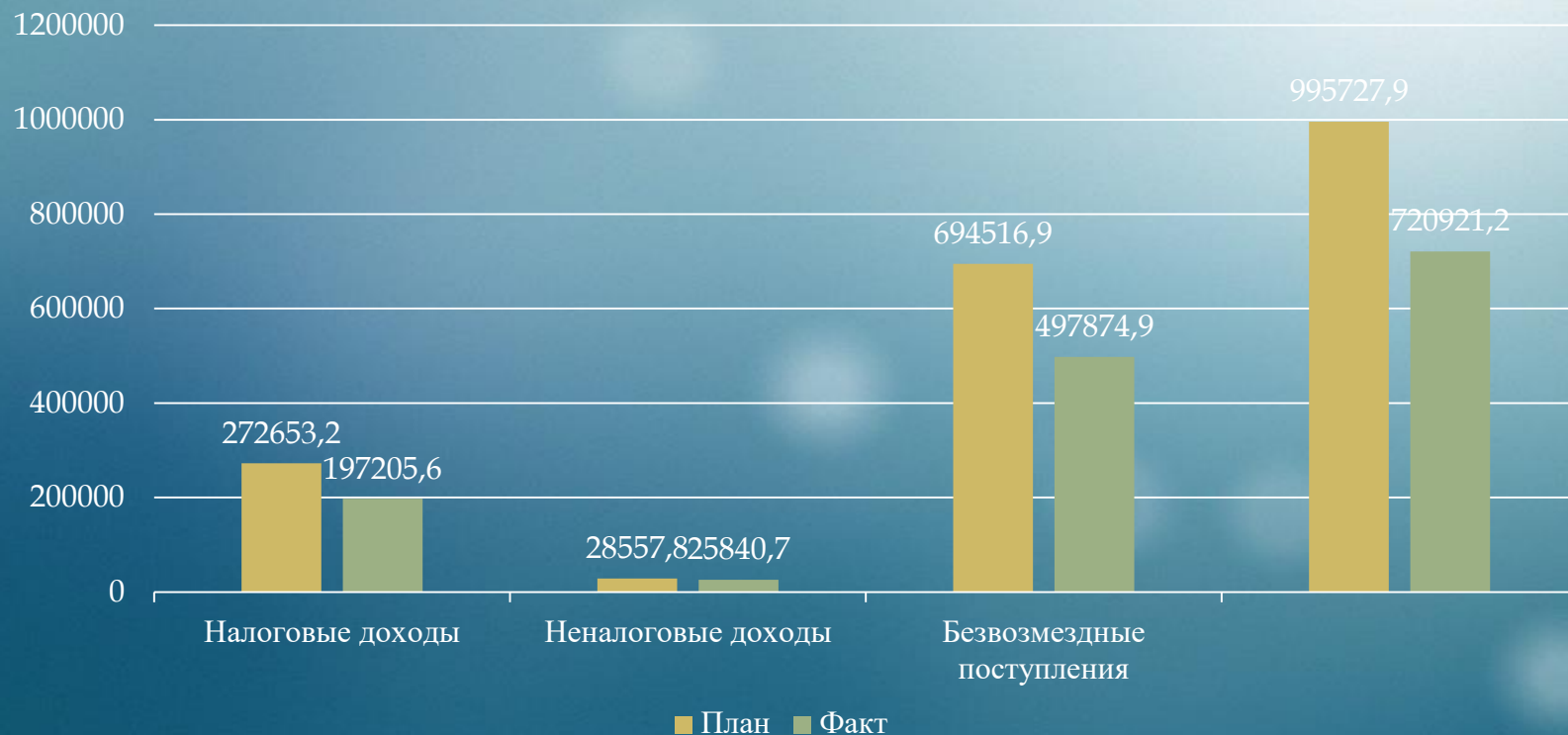
Безвозмездные поступления – это финансовая помощь из бюджетов других уровней (межбюджетные трансферты), от физических и юридических лиц

Налоговые доходы - это доходы от предусмотренных законодательством Российской Федерации о налогах и сборах федеральных налогов и сборов, в том числе от налогов, предусмотренных специальными налоговыми режимами, региональных и местных налогов, а также пеней и штрафов по ним

Неналоговые доходы – это доходы от использования государственной или муниципальной собственности (сдача в аренду, продажа), штрафы и иные суммы принудительного изъятия, средства самообложения граждан, иные неналоговые доходы

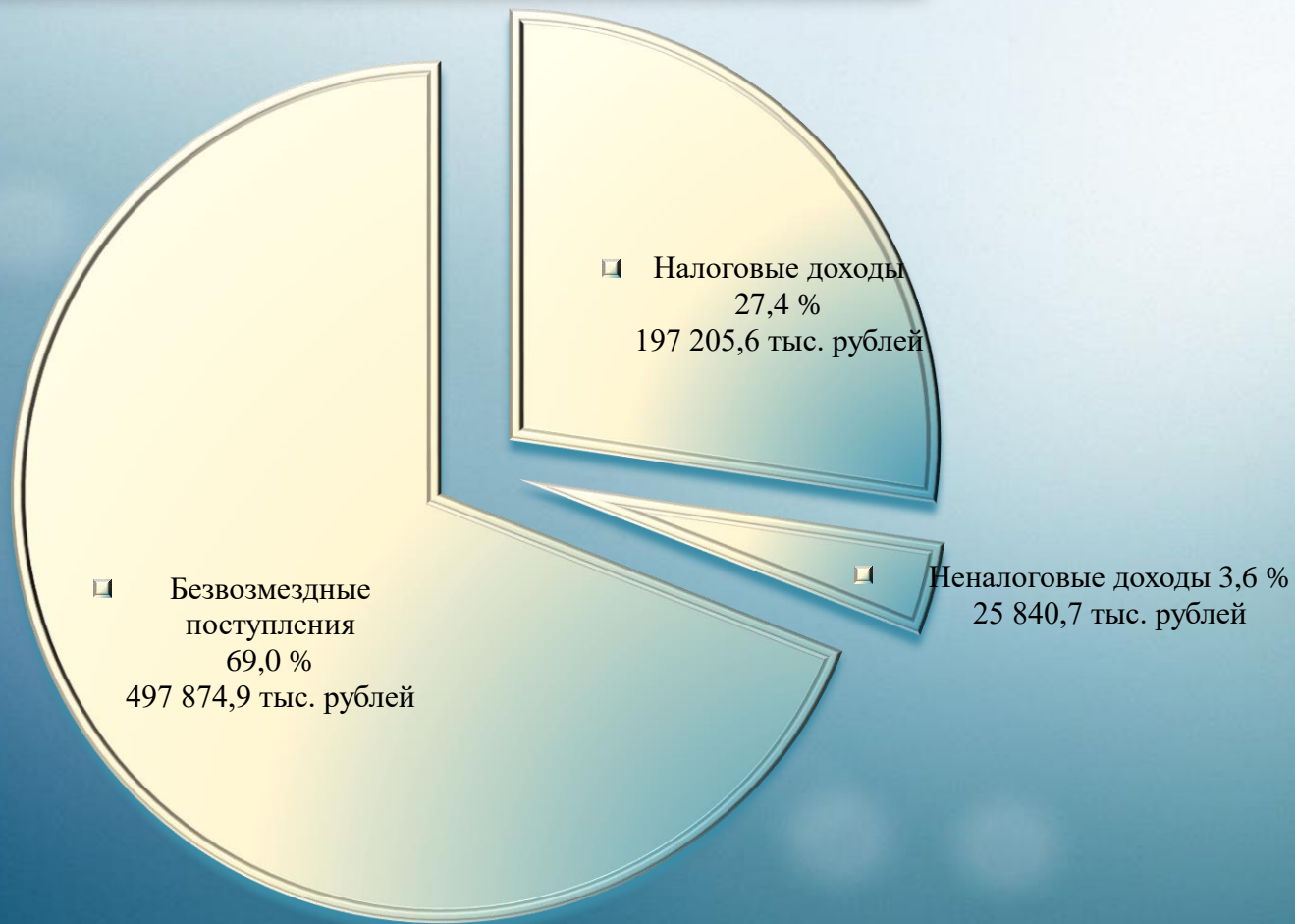


Доходы бюджета городского округа ЗАТО Свободный





Структура доходов бюджета городского округа ЗАТО Свободный за 9 месяцев 2024 года



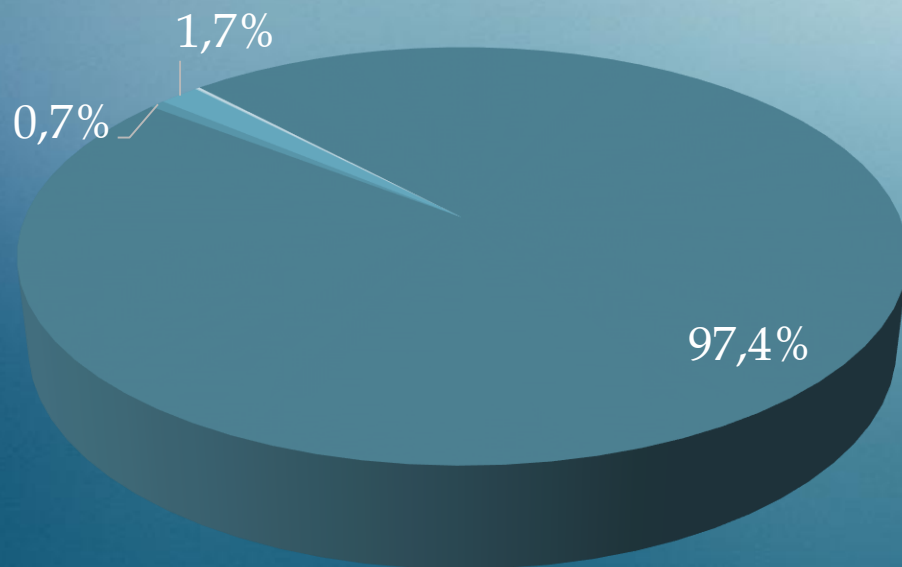
Поступило доходов
За 9 месяцев 2024 года
720 921,2 тыс. рублей
(72,4% к плану)





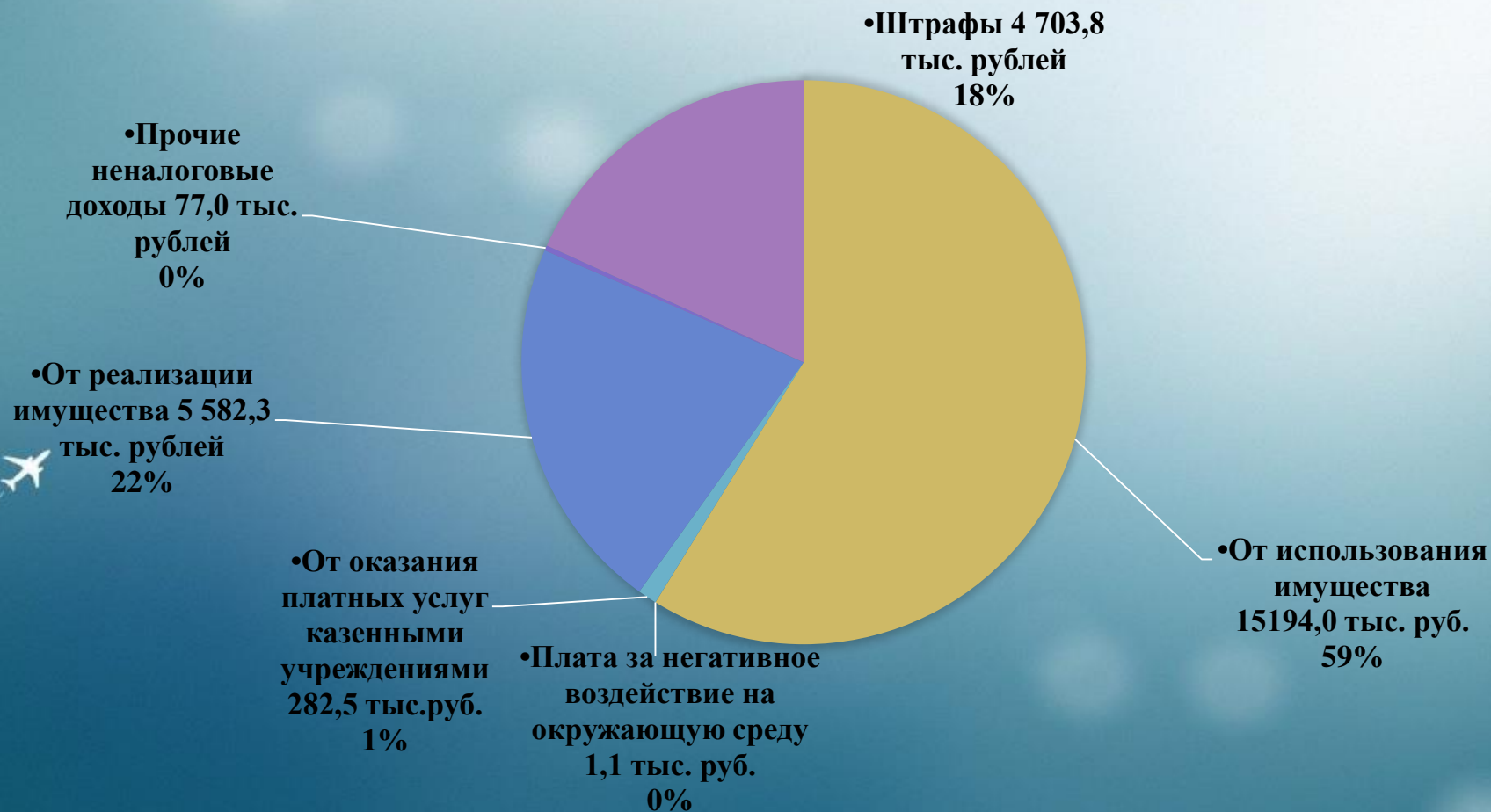
Структура налоговых доходов бюджета городского округа ЗАТО Свободный
за 9 месяцев 2024 года – 197 205,6 тыс. руб.

- НДФЛ 97,4% (192 101,0 тыс.рублей)
- Доходы от уплаты акцизов 0,7% (1 284,8 тыс. рублей)
- Налог на совокупный доход 1,7% (3 386,1) тыс. рублей)
- Государственная пошлина 0,02% (36,1 тыс.рублей)
- Земельный налог 0,07% (137,1 тыс.рублей)
- Налог на имущество 0,11% (260,5 тыс.рублей)





Структура неналоговых доходов бюджета городского округа ЗАТО Свободный за 9 месяцев 2024 года

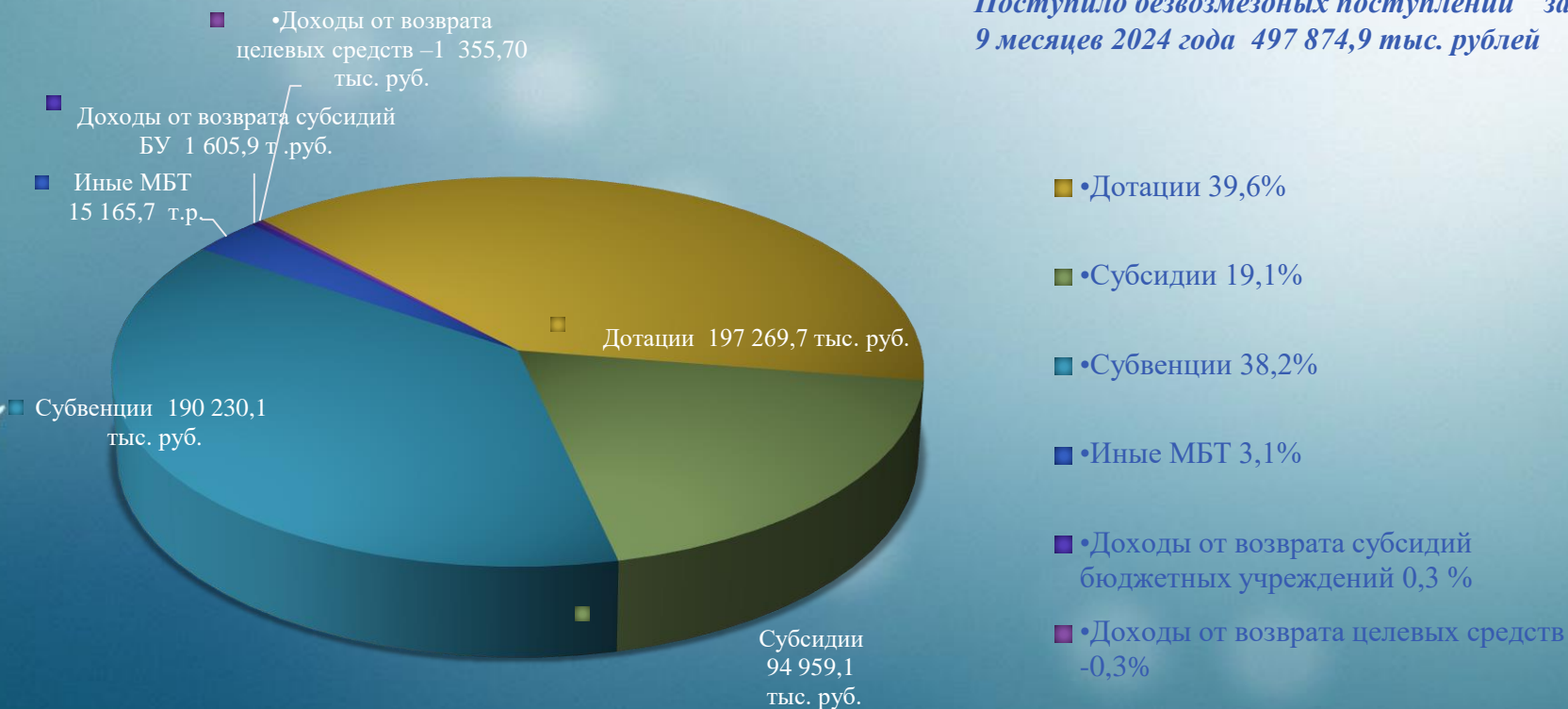


Поступило неналоговых доходов за 9 месяцев 2024 года 25 840,7 тыс. рублей



Структура безвозмездных поступлений за 9 месяцев 2024 года

Поступило безвозмездных поступлений за 9 месяцев 2024 года 497 874,9 тыс. рублей





**РАСХОДЫ БЮДЖЕТА – денежные средства,
направленные на финансовое обеспечение задач и
функций местного самоуправления**

Классификация расходов по признакам



Функциональная
классификация отражает
направление средств
бюджета на выполнение
основных функций местного
самоуправления



Ведомственная
классификация расходов
бюджета непосредственно
связана со структурой
управления



Экономическая
классификация расходов
показывает деление расходов
на текущие и капитальные
(зарплата, материальные затраты,
приобретение товаров и
услуг и др.)



Исполнение
по расходам
бюджет –
606 807,2
тыс.руб.

Общегосударственные вопросы – 72 383,5 тыс. руб.

Национальная оборона – 238,8 тыс. руб.

Национальная безопасность - 5 589,3 тыс. руб.

Национальная экономика – 15 103,3 тыс. руб.

Жилищно – коммунальное хозяйство – 123 620,4
тыс. руб.

Образование – 307 401,9 тыс. руб.

Культура – 40 561,8 тыс. руб.

Здравоохранение – 343,70 тыс. руб.

Социальная политика – 20 880,0 тыс. руб.

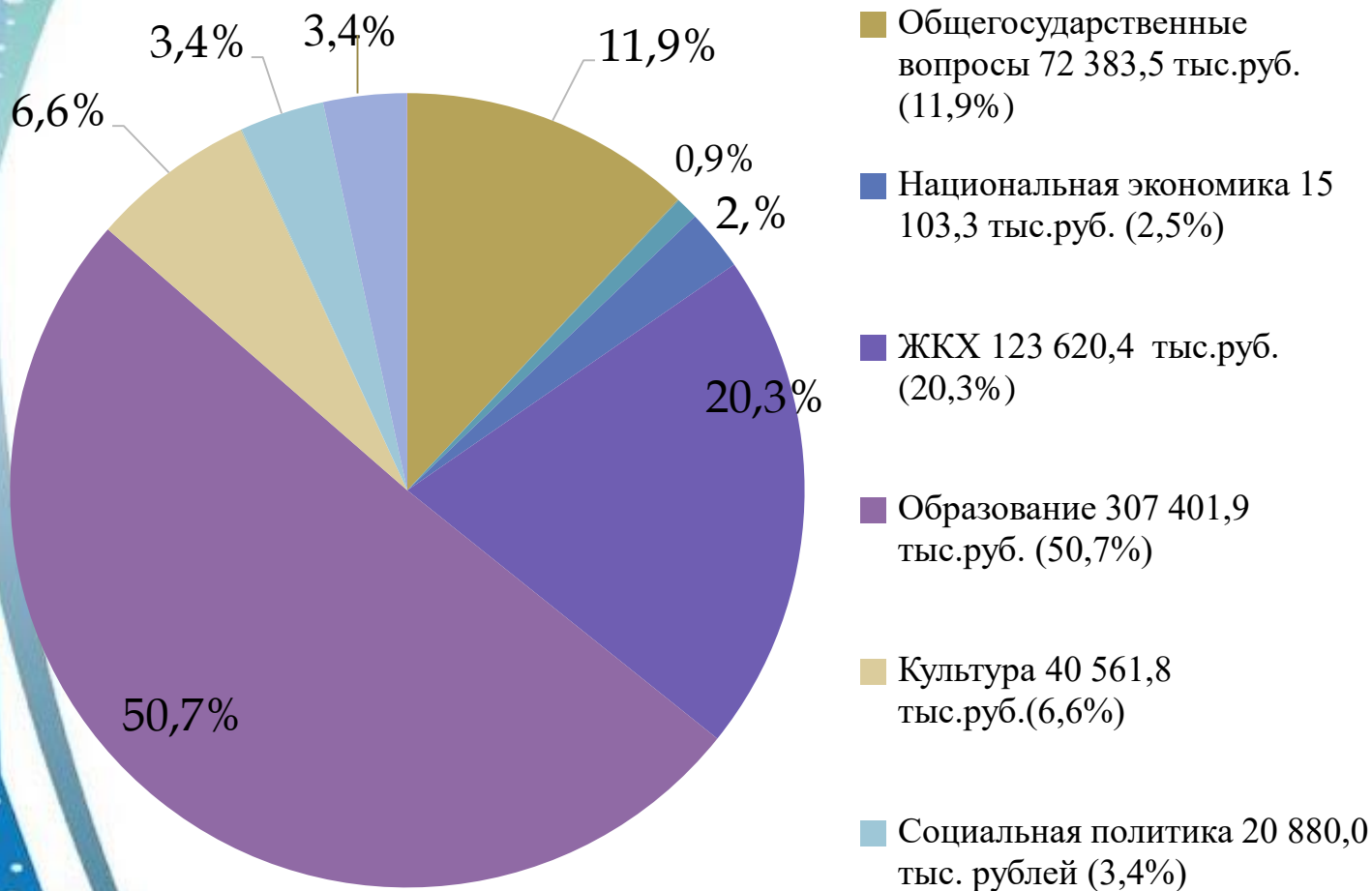
Физическая культура и спорт – 20 497,5 тыс. руб.

Средства массовой информации – 187,0 тыс. руб.



Исполнение бюджета городского округа ЗАТО Свободный за 9 месяцев 2024 года

План расходов на 2024 год 1 127 751,40 тыс. рублей





**Фактические расходы за 9 месяцев 2024 года 606 807,2 тыс. рублей,
процент исполнения 53,8%**



Расходы бюджета городского округа ЗАТО Свободный за 9 месяцев 2024 года на жилищно-коммунальное хозяйство

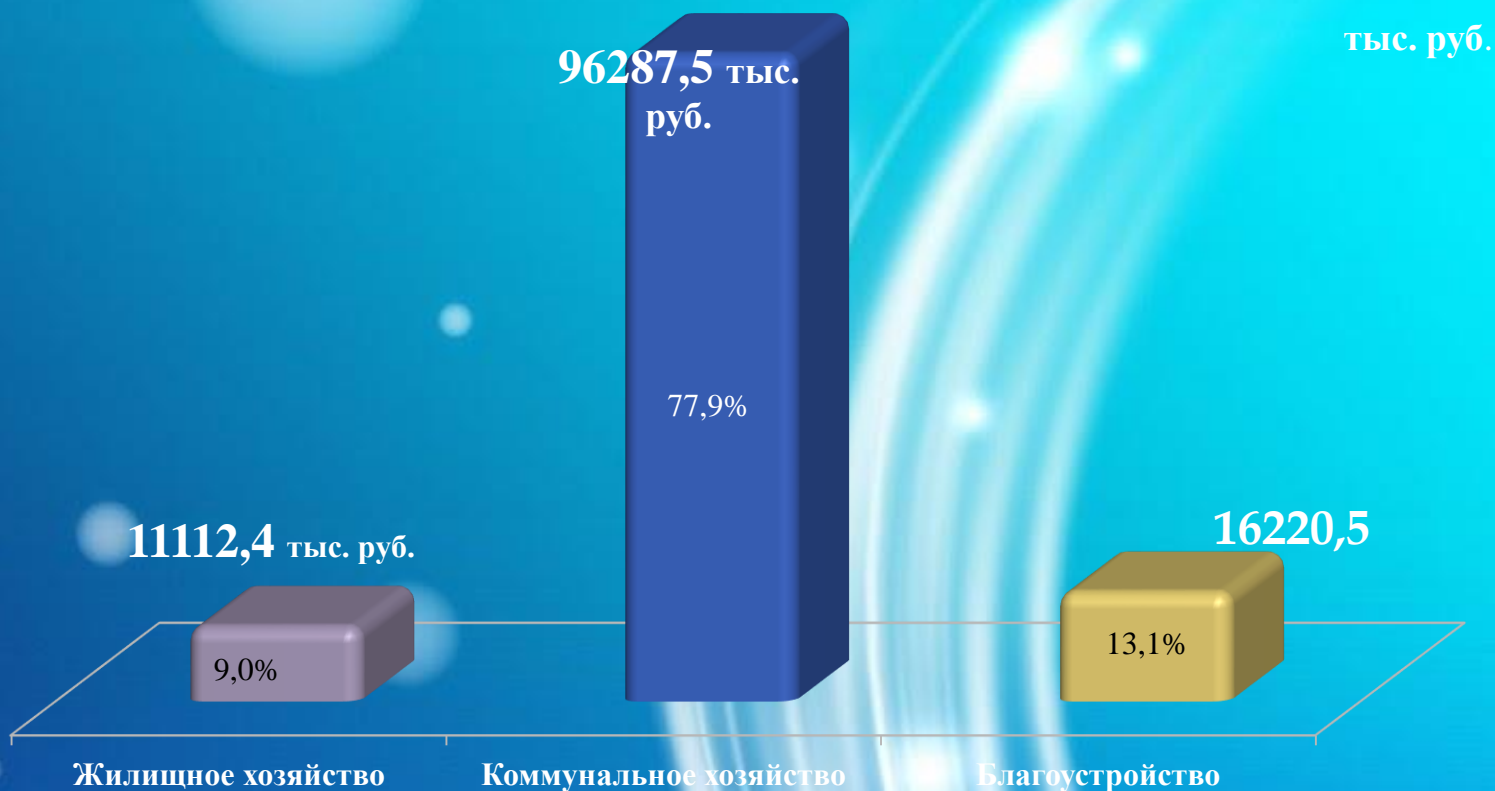
Наименование	План	Факт	% исполнения
<i>Жилищное хозяйство</i>	18 166,7	11 112,4	61,2
<i>Коммунальное хозяйство</i>	273 027,0	96 287,5	35,3
<i>Благоустройство</i>	70 453,9	16 220,5	23,0
<i>Другие вопросы в области ЖКХ</i>	0,0	0,0	0,0
	361 647,6	123 620,4	34,2





Жилищно-коммунальное хозяйство

Структура расходов бюджета на ЖКХ



В течение 9 месяцев 2024 года общие расходы по разделу составили 123 620,4 тыс. руб.



Расходы бюджета городского округа ЗАТО Свободный за 9 месяцев 2024 года на образование

Наименование	План	Факт	% исполнения
<i>Дошкольное образование</i>	151 699,5	126 716,6	83,5
<i>Общее образование</i>	175 377,7	127 424,1	72,7
<i>Дополнительное образование</i>	63 279,1	43 485,4	68,7
<i>Молодежная политика</i>	2 980,2	2 946,6	98,9
<i>Другие вопросы в области образования</i>	9 277,8	6 829,2	73,6
	402 614,3	307 401,9	76,4





Структура расходов бюджета в сфере образования



Дошкольное образование 41,2%

Общее образование 41,5%

Дополнительное образование 14,1%

Молодежная политика 1,0%

Другие вопросы в области образования 2,2%





ДВОРЕЦ КУЛЬТУРЫ «СВОБОДНЫЙ»

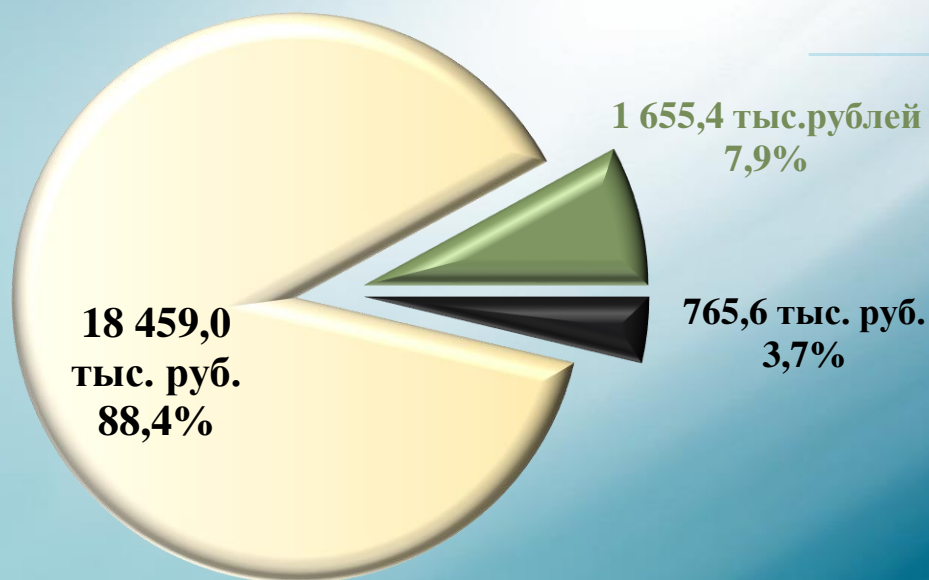
Расходы в области культуры за 9 месяцев 2024 года составили 40 561,8 т. руб. или 46,8% годового плана





Социальная политика

тыс. руб.



■ Другие вопросы в области социальной политики

▣ Социальное обеспечение населения

▣ Пенсионное обеспечение

▣ Охрана семьи и детства

За 9 месяцев 2024 года общие расходы по разделу составили **20 880,0 тыс. руб.**



Меры социальной поддержки, предоставляемые из бюджета за 9 месяцев 2024 года

Социальные обязательства государства- это зафиксированная в Конституции и других нормативных актах некая совокупность социальных услуг, льгот, субсидий и прочих благ, которые государство предоставляет своим гражданам, гарантируя для определенных групп граждан их бесплатность

Выполняя социальные обязательства государство стремится обеспечить доступность социальных благ для всех граждан, смягчая таким образом возникающую в обществе дифференциацию и обеспечивая его стабильность

Наименование меры социальной поддержки	План	Факт	% исполнения
Предоставления гражданам субсидий на оплату жилого помещения и коммунальных услуг	496,9	260,3	52,4
Осуществление государственного полномочия Свердловской области по предоставлению отдельным категориям граждан компенсации расходов на оплату жилого помещения и коммунальных услуг	21 075,6	16 011 ,1	76,0
Осуществление государственного полномочия Российской Федерации по предоставлению мер социальной поддержки по оплате жилого помещения и коммунальных услуг	1 851,8	1 646,7	88,9
Компенсация отдельным категориям граждан оплаты взноса на капитальный ремонт общего имущества в многоквартирном доме	13,9	13,9	100
Обеспечение жильем молодых семей на территории городского округа	1 292,6	1 292,6	100
Доплаты к пенсиям государственных служащих субъектов РФ и муниципальных служащих	2 306,0	1 655,4	71,8
Всего	27 036,8	20 880,0	77,2



Спорт- залог здоровья

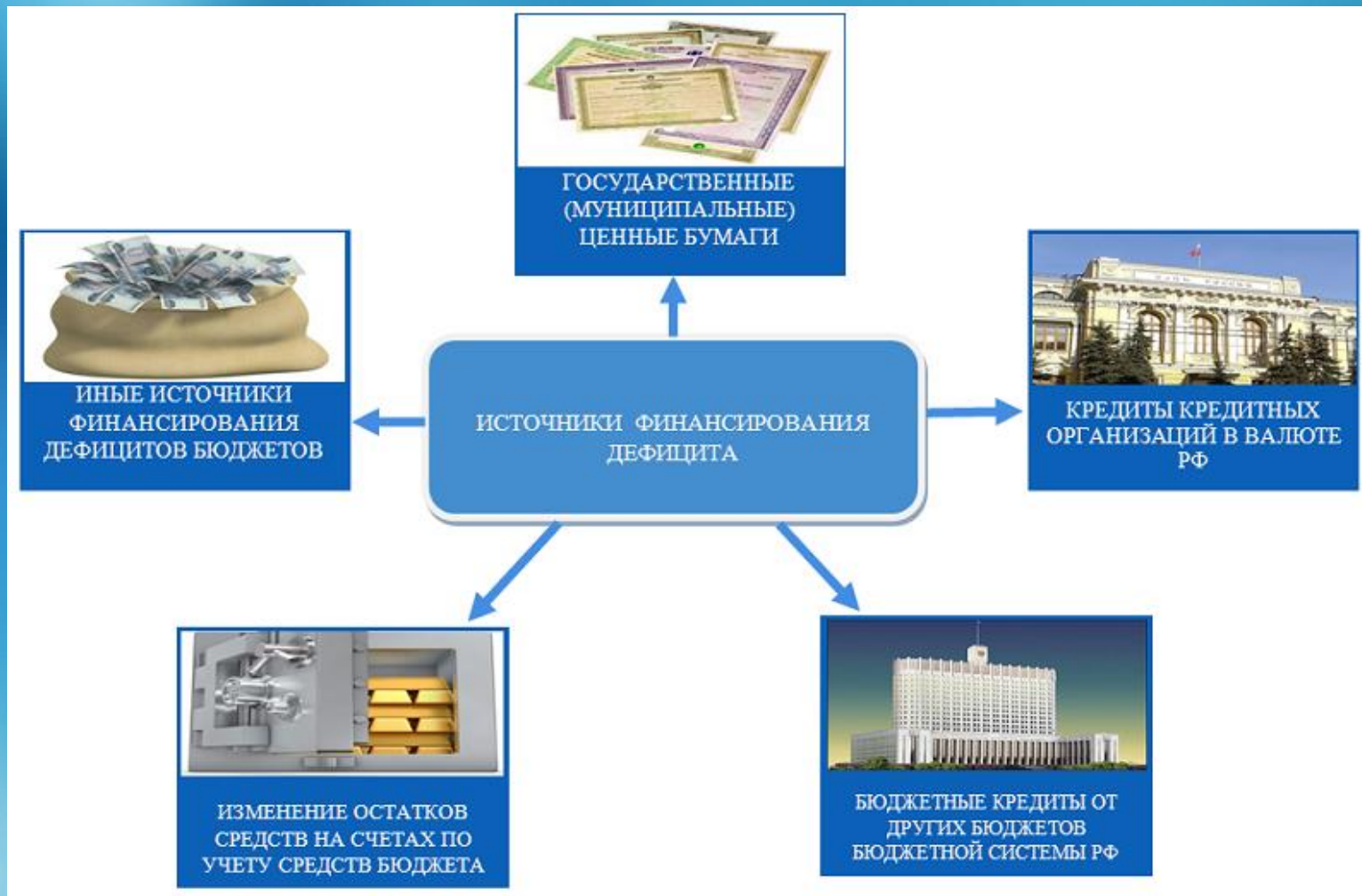


Расходы, произведенные в области физической культуры и спорта на организацию и проведение мероприятий, составили за 9 месяцев 2024 года 20 497,5 тыс. рублей или 34,1% от плановых назначений





Источники финансирования дефицита бюджета





Источники финансирования дефицита бюджета

В процессе принятия и исполнения бюджета городского округа большое значение приобретает сбалансированность доходов и расходов. Дефицит – это превышение расходов над доходами. Профицит – это превышение доходов над расходами.

**Источники
финансирования
дефицита бюджета**

Изменение остатков

Средства на счетах
по учету средств
бюджета городского
округа

**Остаток средств
бюджета по
состоянию на
01.01.2024 132 023,5
тыс. руб.**

ГОРОДСКОЙ ОКРУГ ЗАТО СВОБОДНЫЙ



Муниципальный долг

Объём муниципального долга по состоянию:

-на 01 октября 2023 года составил 0 рублей

-на 01 января 2024 года составил 0 рублей

-на 01 апреля 2024 года составил 0 рублей

-на 01 июля 2024 года составил 0 рублей

-на 01 октября 2024 года составил 0 рублей

Предельный объём
муниципального долга городского
округа по состоянию на 01.10.2024
года утвержден в размере 51 600
тыс. рублей

Спасибо за внимание!

