



Финансовый отдел администрации городского округа
ЗАТО Свободный

Svobodfin.vs@gmail.com

ИНФОГРАФИКА

к отчету об исполнении бюджета городского округа ЗАТО Свободный
за 1 полугодие 2024 года



ГОРОДСКОЙ ОКРУГ ЗАТО СВОБОДНЫЙ



Основные характеристики бюджета городского округа ЗАТО Свободный за 1 полугодие 2024 года

Наименование	План (тыс. рублей)	Факт (тыс. рублей)	% исполнения	Удельный вес, %
Доходы, всего	971 505,20	429 413,60	44,20	x
в том числе:				
- налоговые доходы	272 653,20	121 141,50	44,40	28,20
- неналоговые доходы	23 220,40	15 461,70	66,50	3,60
- безвозмездные поступления	675 631,60	292 810,40	43,30	68,20
Расходы, всего	1 103 528,70	351 960,50	31,9	x
в том числе:				
Администрация ГО ЗАТО Свободный	1 082 822,70	343 550,90	31,70	97,60
Дума ГО ЗАТО Свободный	2 529,00	941,40	37,2	0,20
Контрольный орган ГО ЗАТО Свободный	4 773,10	2 113,40	44,2	0,60
финансовый отдел администрации ГО ЗАТО Свободный	13 403,90	5 354,80	39,9	1,60
Дефицит (-), профицит (+)	-132 023,5	x	x	x
Источники финансирования дефицита бюджета, всего	132 023,5	x	x	x
Изменение остатков средств бюджета	132 023,5	x	x	x



Основные параметры исполнения бюджета городского округа ЗАТО Свободный за 1 полугодие 2024 года

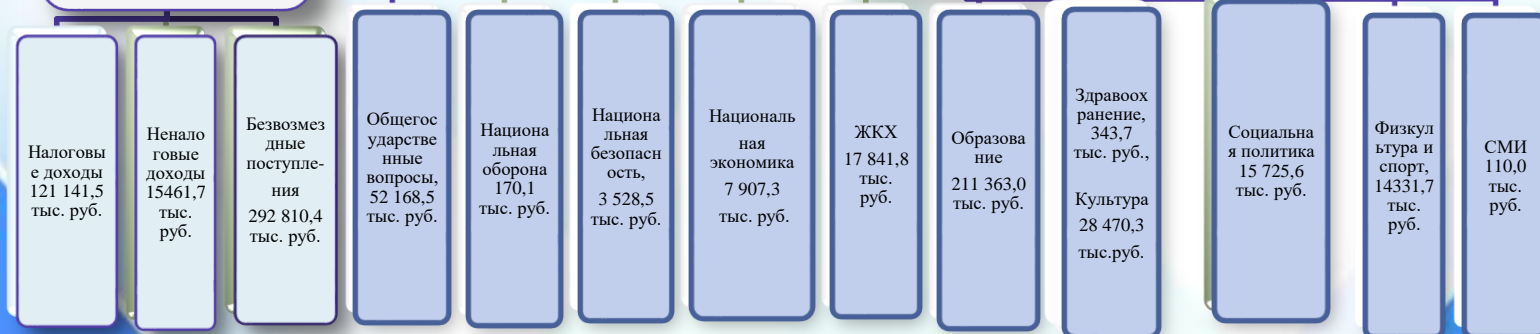
БЮДЖЕТ

ДОХОДЫ БЮДЖЕТА

429 413,6 тыс. руб.



РАСХОДЫ БЮДЖЕТА

351 960,5 тыс. руб.





ДОХОДЫ БЮДЖЕТА



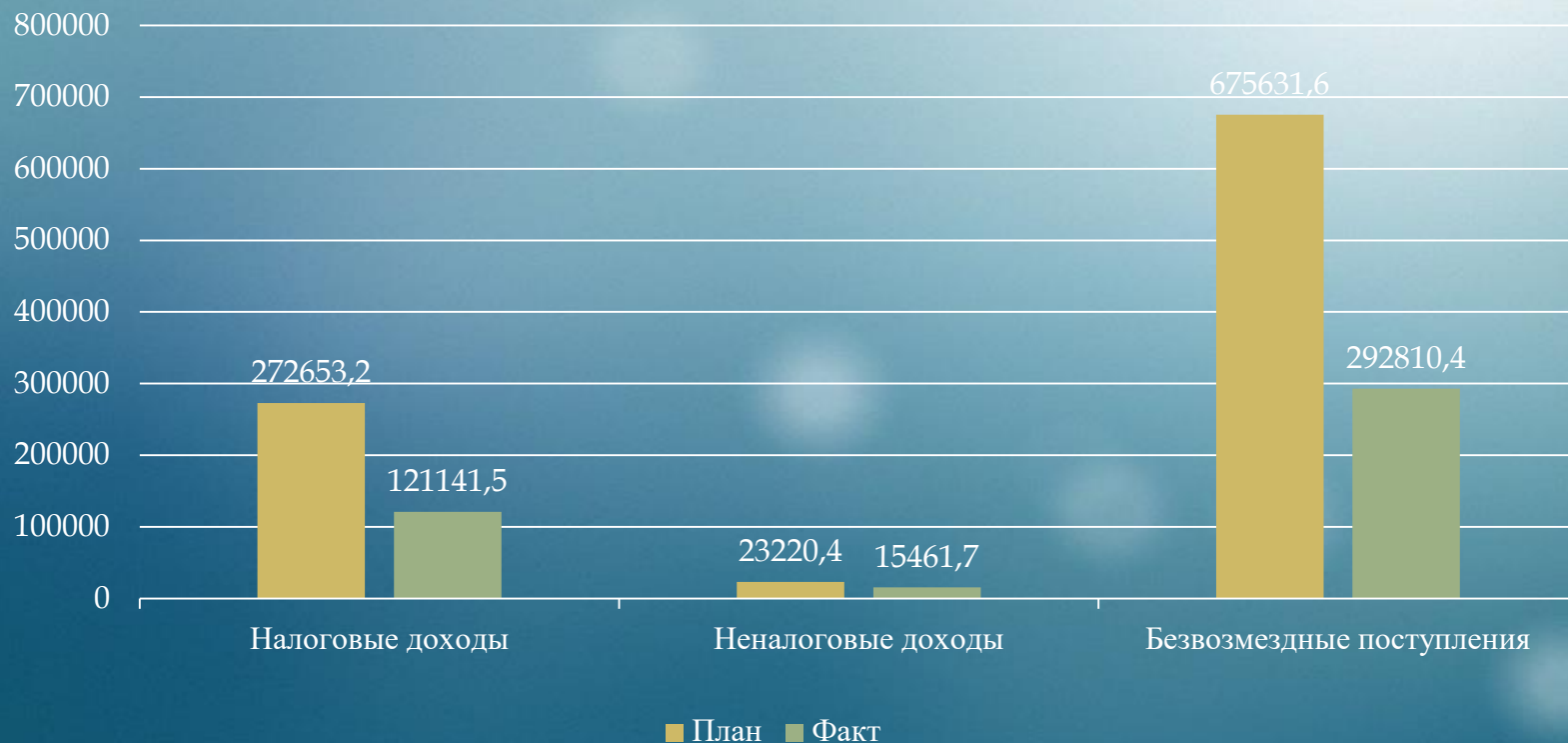
Безвозмездные поступления – это финансовая помощь из бюджетов других уровней (межбюджетные трансферты), от физических и юридических лиц

Налоговые доходы - это доходы от предусмотренных законодательством Российской Федерации о налогах и сборах федеральных налогов и сборов, в том числе от налогов, предусмотренных специальными налоговыми режимами, региональных и местных налогов, а также пеней и штрафов по ним

Неналоговые доходы – это доходы от использования государственной или муниципальной собственности (сдача в аренду, продажа), штрафы и иные суммы принудительного изъятия, средства самообложения граждан, иные неналоговые доходы

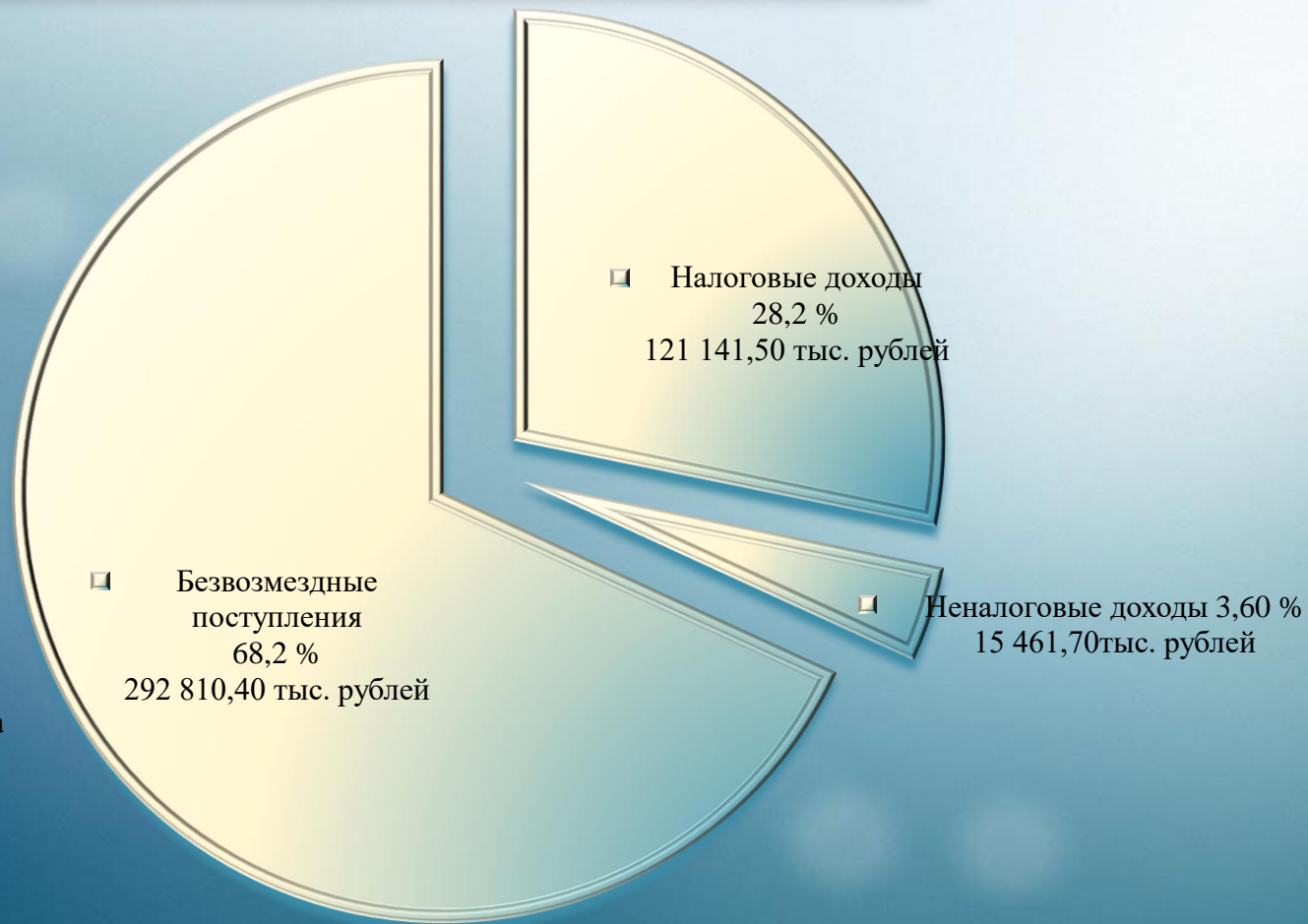


Доходы бюджета городского округа ЗАТО Свободный





Структура доходов бюджета городского округа ЗАТО Свободный за 1 полугодие 2024 года



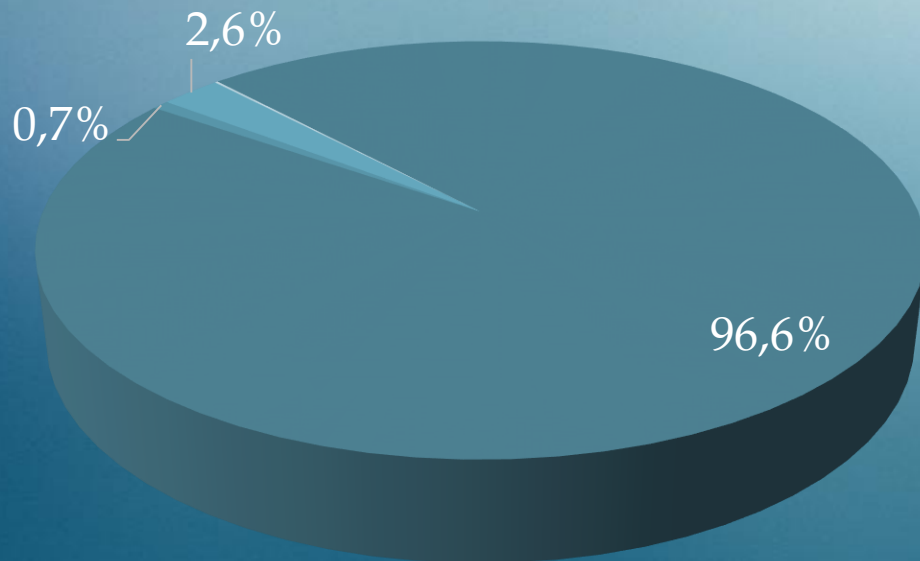
Поступило доходов
За 1 полугодие 2024года
429 413,60 тыс. рублей
(44,2% к плану)





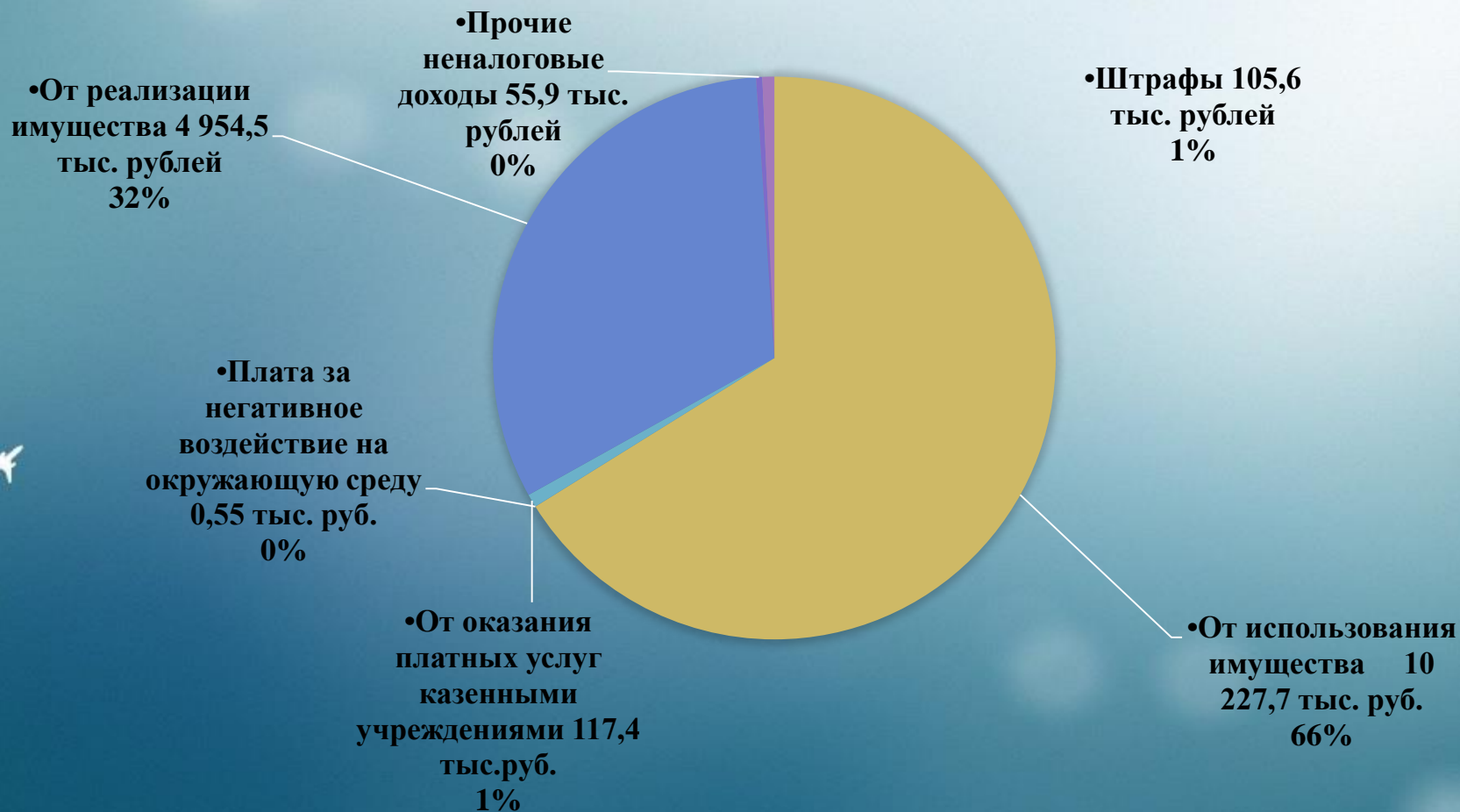
**Структура налоговых доходов бюджета городского округа ЗАТО Свободный
за 1 полугодие 2024 год - 121 141,50 тыс. руб.**

- •НДФЛ 96,6% (116 954,90 тыс.рублей)
- •Доходы от уплаты акцизов 0,7% (864,50 тыс. рублей)
- •Налог на совокупный доход 2,6% (3 146,8 тыс. рублей)
- •Государственная пошлина 0,01% (11,2 тыс.рублей)
- •Земельный налог 0,05% (63,5 тыс.рублей)
- •Налог на имущество 0,08% (100,60 тыс.рублей)





Структура неналоговых доходов бюджета городского округа ЗАТО Свободный за 1 полугодие 2024 года.

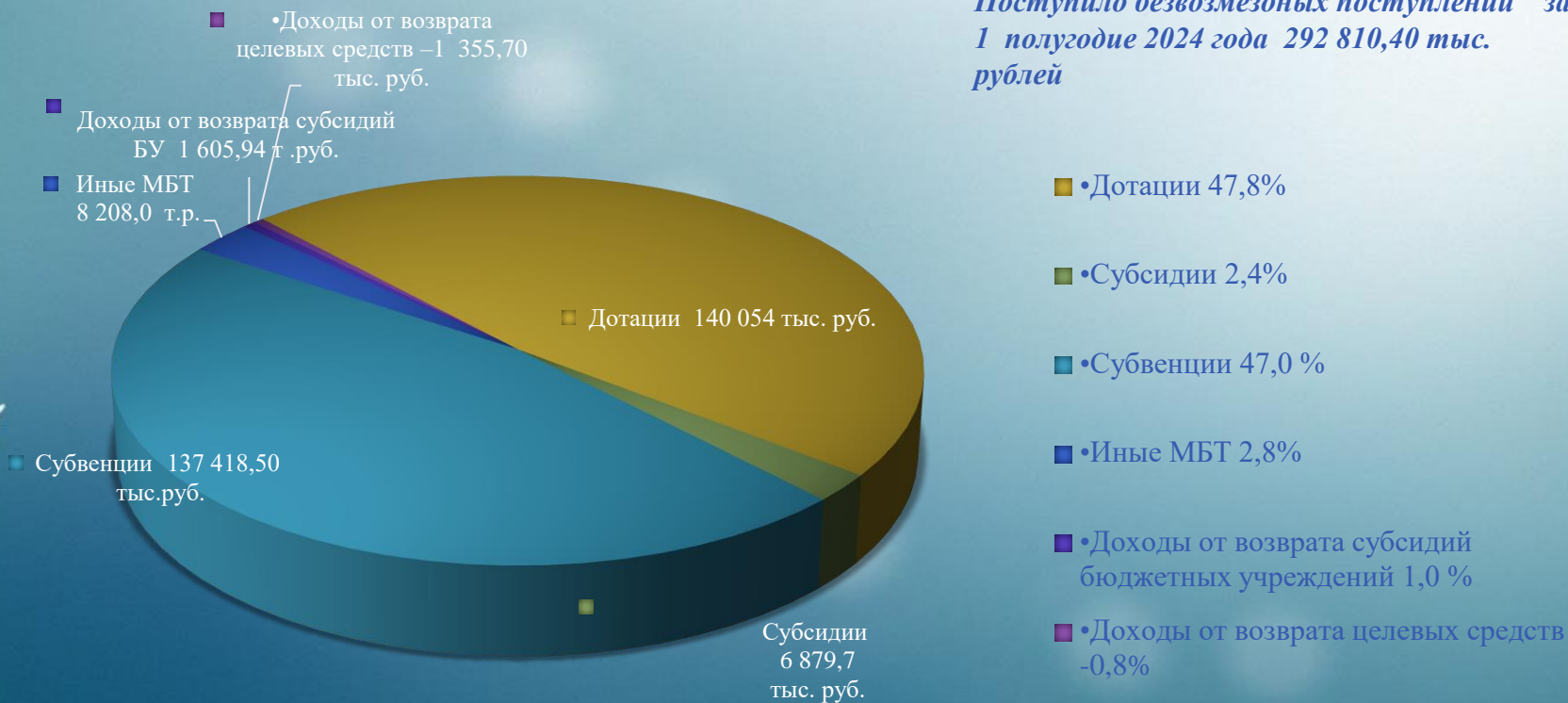


Поступило неналоговых доходов за 1 полугодие 2024 года 15 461,70 тыс. рублей



Структура безвозмездных поступлений за 1 полугодие 2024 года

Поступило безвозмездных поступлений за 1 полугодие 2024 года 292 810,40 тыс. рублей





**РАСХОДЫ БЮДЖЕТА – денежные средства,
направленные на финансовое обеспечение задач и
функций местного самоуправления**

Классификация расходов по признакам



Функциональная
классификация отражает
направление средств
бюджета на выполнение
основных функций местного
самоуправления

Ведомственная
классификация расходов
бюджета непосредственно
связана со структурой
управления

Экономическая
классификация расходов
показывает деление расходов
на текущие и капитальные
(зарплата, материальные затраты,
приобретение товаров и
услуг и др.)



Исполнение
по расходам
бюджет –
351 960,50
тыс.руб.

Общегосударственные вопросы – 52 168,5 тыс. руб.

Национальная оборона – 170,1 тыс. руб.

Национальная безопасность - 3 528,50 тыс. руб.

Национальная экономика – 7 909,30 тыс. руб.

Жилищно – коммунальное хозяйство – 17 841,90
тыс. руб.

Образование – 211 363,10 тыс. руб.

Культура – 28 470,30 тыс. руб.

Здравоохранение – 343,70 тыс. руб.

Социальная политика – 15 725,60 тыс. руб.

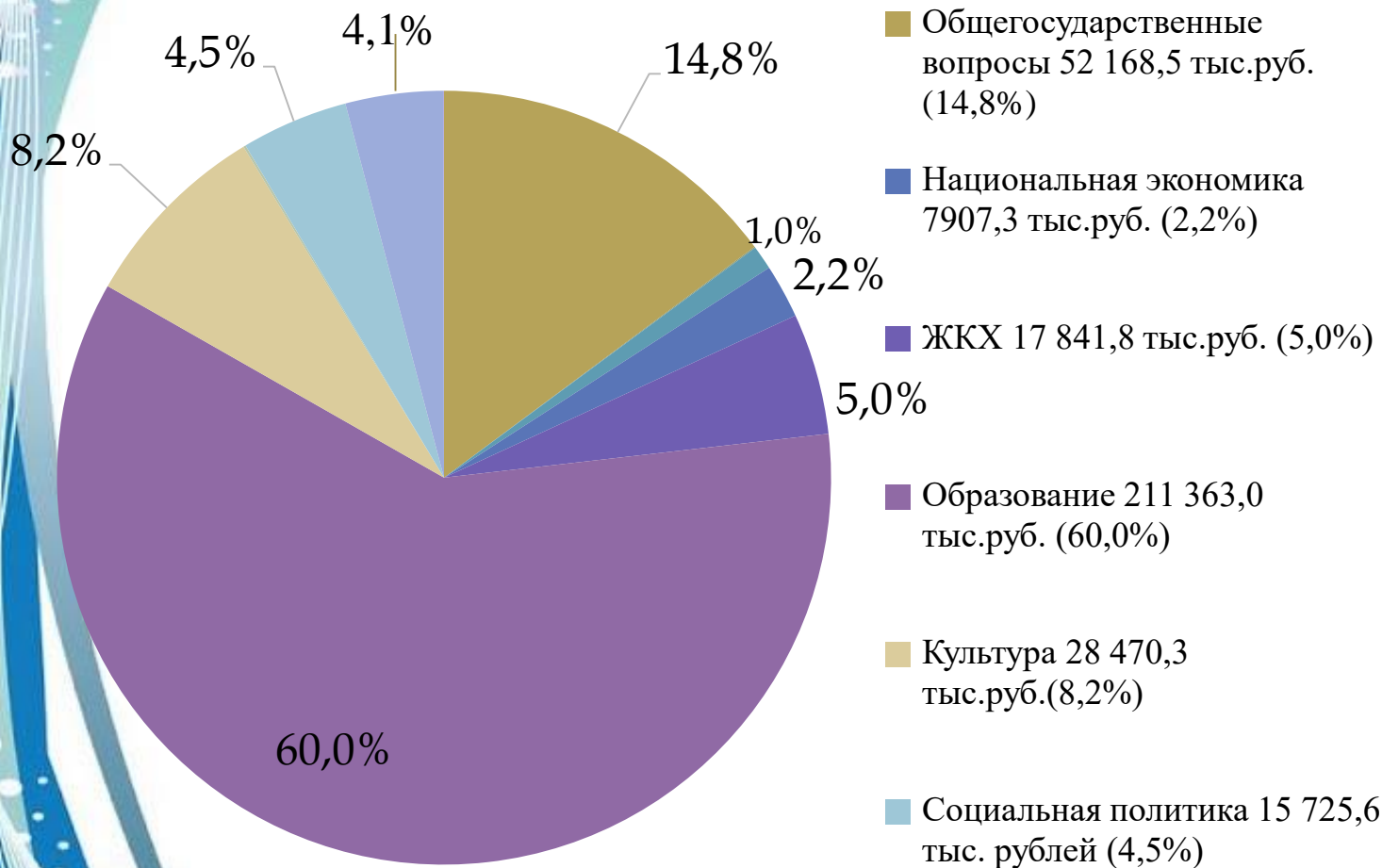
Физическая культура и спорт – 13 331,70 тыс. руб.

Средства массовой информации – 110,00 тыс. руб.



Исполнение бюджета городского округа ЗАТО Свободный за 1 полугодие 2024 года

План расходов на 2024 год 1 103 528,70 тыс. рублей





Фактические расходы за 1 полугодие 2024 года 351 960,5 тыс. рублей, процент исполнения 31,9%



Расходы бюджета городского округа ЗАТО Свободный за 1 полугодие 2024 год на жилищно-коммунальное хозяйство

Наименование	План	Факт	% исполнения
<i>Жилищное хозяйство</i>	16 821,0	6 203,3	36,9
<i>Коммунальное хозяйство</i>	268 049,2	8 957,3	3,3
<i>Благоустройство</i>	64 326,5	2 681,3	4,2
<i>Другие вопросы в области ЖКХ</i>	3 138,0	0,0	0,0
	352 334,7	17 841,9	5,1



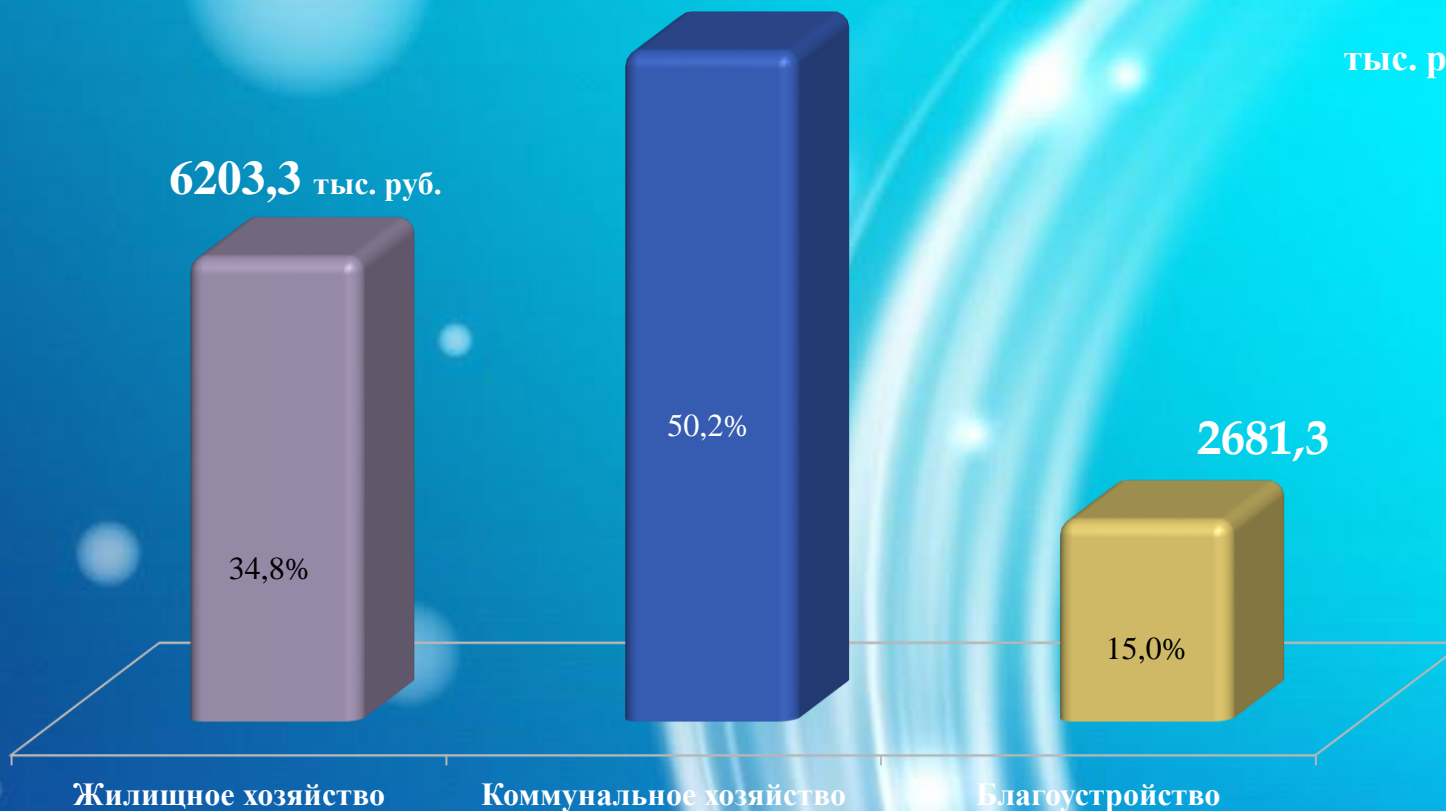


Жилищно-коммунальное хозяйство

Структура расходов бюджета на ЖКХ

8957,3 тыс. руб.

тыс. руб.



В течение 1 полугодия 2024 года общие расходы по разделу составили 17 841,9 тыс. руб.



Расходы бюджета городского округа ЗАТО Свободный за 1 полугодие 2024 года на образование

Наименование	План	Факт	% исполнения
<i>Дошкольное образование</i>	147 828,9	80 587,8	54,5
<i>Общее образование</i>	166 248,7	95 881,8	57,7
<i>Дополнительное образование</i>	61 301,8	29 151,2	47,6
<i>Молодежная политика</i>	2 980,2	2 885,8	96,8
<i>Другие вопросы в области образования</i>	9 212,8	2 856,5	31,0
	387 572,4	211 363,1	54,5





Структура расходов бюджета в сфере образования



Дошкольное образование 38,1%

Общее образование 45,4%

Дополнительное образование 13,8%

Молодежная политика 1,4%

Другие вопросы в области образования 1,3%





ДВОРЕЦ КУЛЬТУРЫ «СВОБОДНЫЙ»

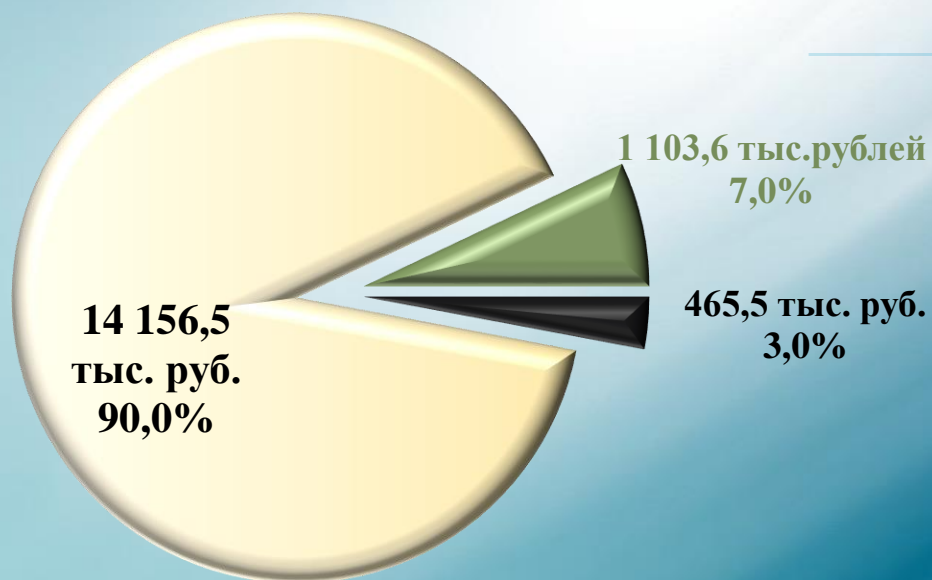
Расходы в области культуры за 1 полугодие 2024 года составили 28 470,3 т. руб. или 34,3% годового плана





Социальная политика

тыс. руб.



- Другие вопросы в области социальной политики
- Социальное обеспечение населения
- Пенсионное обеспечение
- Охрана семьи и детства

За 1 полугодие 2024 года общие расходы по разделу составили **15 725,6 тыс. руб.**



Меры социальной поддержки, предоставляемые из бюджета за 1 полугодие 2024 года

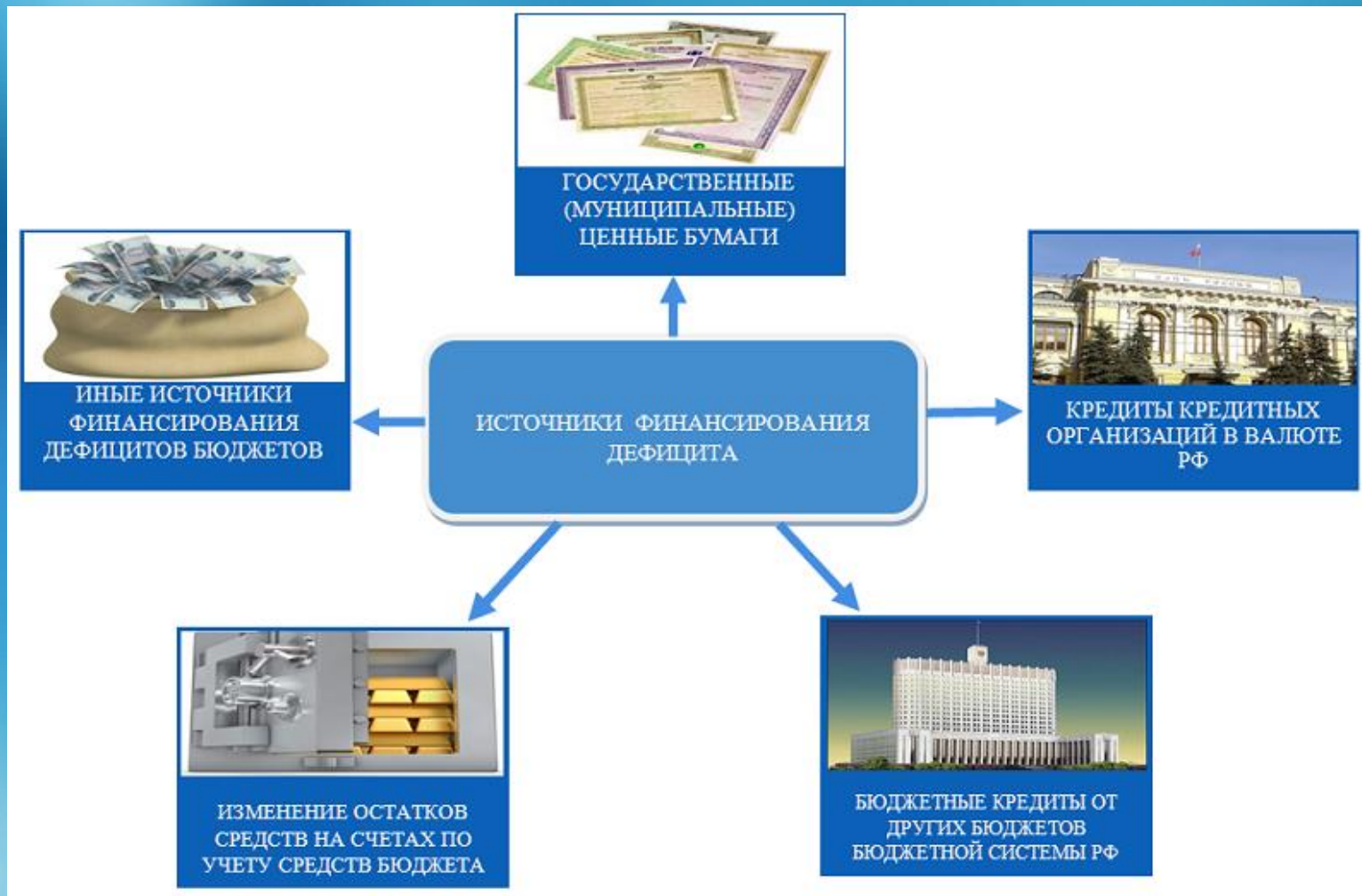
Социальные обязательства государства- это зафиксированная в Конституции и других нормативных актах некая совокупность социальных услуг, льгот, субсидий и прочих благ, которые государство предоставляет своим гражданам, гарантируя для определенных групп граждан их бесплатность

Выполняя социальные обязательства государство стремится обеспечить доступность социальных благ для всех граждан, смягчая таким образом возникающую в обществе дифференциацию и обеспечивая его стабильность

Наименование меры социальной поддержки	План	Факт	% исполнения
Предоставления гражданам субсидий на оплату жилого помещения и коммунальных услуг	496,9	211,5	42,6
Осуществление государственного полномочия Свердловской области по предоставлению отдельным категориям граждан компенсации расходов на оплату жилого помещения и коммунальных услуг	21 075,6	11 931,2	56,6
Осуществление государственного полномочия Российской Федерации по предоставлению мер социальной поддержки по оплате жилого помещения и коммунальных услуг	1 779,8	1 172,8	65,9
Компенсация отдельным категориям граждан оплаты взноса на капитальный ремонт общего имущества в многоквартирном доме	13,9	13,9	100
Обеспечение жильем молодых семей на территории городского округа	1 292,6	1 292,6	100
Доплаты к пенсиям государственных служащих субъектов РФ и муниципальных служащих	2 232,2	1 103,6	49,4
Всего	26 891,0	15 725,6	58,5



Источники финансирования дефицита бюджета





Источники финансирования дефицита бюджета

В процессе принятия и исполнения бюджета городского округа большое значение приобретает сбалансированность доходов и расходов. Дефицит – это превышение расходов над доходами. Профицит – это превышение доходов над расходами.

**Источники
финансирования
дефицита бюджета**

Изменение остатков

Средства на счетах
по учету средств
бюджета городского
округа

**Остаток средств
бюджета по
состоянию на
01.01.2024 132 023,5
тыс. руб.**



Муниципальный долг

Объём муниципального долга по состоянию:

-на 01 июля 2023 года составил 0 рублей

-на 01 октября 2023 года составил 0 рублей

-на 01 января 2024 года составил 0 рублей

-на 01 апреля 2024 года составил 0 рублей

-на 01 июля 2024 года составил 0 рублей

Предельный объём
муниципального долга городского
округа по состоянию на 01.07.2024
года утвержден в размере 48 900
тыс. рублей

Спасибо за внимание!

